

Fashion for your profession



# OUTDOOR

## 2019/2020

DE

 PLANAM

# OUTDOOR 2019/2020

Das komplette PLANAM Sortiment  
finden Sie mit animierten Bildern hier:



## OUTDOOR

# FÜR VOLLE LEISTUNG BEI JEDEM WETTER

### Perfektes Outfit für Anpacker, die draussen Alles geben

Starker Regen, die Sonne brennt auf den Kopf oder kalter Wind pfeift um die Nase: Wer draußen arbeitet, muss mit jedem Wetter klarkommen. Mit dem Outdoor-Sortiment von PLANAM können Alltagshelden bei allen Witterungsverhältnissen vollen Einsatz zeigen. Wir wissen, was Anpacker bei ihrer Arbeit im Freien schätzen: robuste Materialien, die zuverlässig Wind und Regen abhalten, atmungsaktive Stoffe, die für ein gutes Körperklima sorgen, und wärmendes Fleece.

Bei allen Aktivitäten bietet unsere Arbeitskleidung dank zahlreicher Extras wie elastischer Fasern oder verstellbarer Weiten optimale Bewegungsfreiheit und eine perfekte Passform. Mit Details wie abnehmbaren Ärmeln oder Kapuzen reagieren Sie außerdem flexibel auf wechselnde Temperaturen.

All das ermöglichen wir mit hochwertiger Verarbeitung und strapazierfähigen Textilien. Gleichzeitig verbindet unsere Kollektion Funktionalität und Komfort mit starkem Design. So machen Sie auch bei der Arbeit immer eine gute Figur.

Mit unserem breiten Outdoor Sortiment meistern Sie jede Herausforderung unter freiem Himmel – überzeugen Sie sich selbst.

### PLANAM – Fashion for your profession



# OUTDOOR/Inhalt

## WINTER

■ Air Jacke	008
■ Aviator Jacke	012
■ Basalt Winterjacke	018
■ Chillli Jacke	020
■ City Blouson	024
Neu! ■ Coal Jacke	026
■ Cosmic Jacke	028
Neu! ■ Craft Jacke	030
■ Cross Parka	032
■ Desert Blouson	034
■ Desert Jacke	036
■ Dust Blouson	038
■ Dust Parka	040
■ Flare Parka	044
■ Gletscher Comfortjacke	046
■ Gletscher Pilotenjacke	048
■ Gletscher Pilotenoverall	052
■ Lizard Jacke	056
■ Neon Jacke	060
Neu! ■ Norit Damen Winterjacke	184
Neu! ■ Norit Herren Winterjacke	186
■ Piper Jacke	066
■ Powder Damen Jacke	068
■ Powder Herren Jacke	070
■ Redwood Jacke	072
■ Secu Parka	074
■ Shape Damen Jacke	076
Neu! ■ Smokey Blouson	078
■ Space Parka	080
■ Twister Jacke	084
■ Zero Jacke	086

## MULTISEASON

■ Aqua Regenanzug	144
■ Aqua Regenoverall	146
■ Basalt Softshelljacke	014
Neu! ■ Bear Jacke	128
■ Chipmunk Fleecejacke	106
■ Chuck Softshelljacke	090
■ Cozy Pullover	130
■ Cube Softshelljacke	092
Neu! ■ Foam Jacke	132
Neu! ■ Fog Softshelljacke	094
■ Highland Jacke	134

■ Iceland Hoodie	136
■ Inuit Fleecejacke	108
■ Iron Jacke	138
■ Jeans Softshelljacke	096
■ Jet Jacke	148
Neu! ■ Kontrast Softshelljacke	098
■ Monsun Jacke	150
■ Monsun Hose	152
■ Neon Softshelljacke	062
Neu! ■ Norit Softshellblouson	188
■ Relax Fleececrotyer	112
■ Retro Fleecejacke	110
■ River Jacke	154
■ Splash Jacke	156
■ Stream Fleecejacke	114
■ Twilight Softshelljacke	100
■ Unit Damen Softshelljacke	102
■ Yeti Jacke	140

## WESTEN

■ Air Weste	010
■ Chillli Weste	022
■ Dust Weste	042
■ Gletscher Pilotenweste	054
■ Lizard Weste	058
■ Moon Weste	118
■ Neon Weste	064
■ Neptun Weste	120
■ Plaline Winterweste	198
■ Sommer Weste	122
■ Space Weste	082
■ Turbo Weste	124

## HOSEN

■ Basalt Winterhose	016
■ Canvas 320 Thermohose	174
■ Easy Damen Bundhose	162
■ Easy Herren Bundhose	160
■ Gletscher Pilotenlatzhose	050
Neu! ■ Hike Hose	164
■ Monsun Hose	152
■ Slope Winterhose	166
Neu! ■ Vario Damen Hose	168
Neu! ■ Vario Herren Hose	170

## DAMEN

■ Easy Damen Bundhose	164
■ Powder Damen Jacke	068
■ Shape Damen Jacke	076
■ Unit Damen Softshelljacke	102
Neu! ■ Vario Damen Hose	168

## WORKWEAR

■ Canvas 320 Thermohose	174
■ Canvas 320 Winterblouson	176
■ Canvas 320 Winterparka	178
■ Highline Softshelljacke	180
■ Highline Winterjacke	182
Neu! ■ Norit Damen Winterjacke	184
Neu! ■ Norit Herren Winterjacke	186
Neu! ■ Norit Softshellblouson	188
■ Plaline Allwetterjacke	190
■ Plaline Fleecejacke	192
■ Plaline Softshelljacke	194
■ Plaline Winterblouson	196
■ Plaline Winterweste	198

## ZUBEHÖR

■ Fleeceemütze	202
■ Strickmütze 2-farbig	203
■ Strickmütze mit Umschlag	204
■ Thinsulatemütze mit Umschlag	205
■ Fleeceleop	206
■ Strickloop	207
■ Gürtel elastisch	208
■ Kniepolster	209

## INFORMATIONEN

■ Normen	210
■ Pflegehinweise	216
■ Größentabelle	221
■ Mediendatenbank	222

# A bis Z

■ Air Jacke	008
■ Air Weste	010
■ Aqua Regenanzug	144
■ Aqua Regenoverall	146
■ Aviator Jacke	012

■ Basalt Softshelljacke	014
■ Basalt Winterhose	016
■ Basalt Winterjacke	018
Neu! ■ Bear Jacke	128

■ Canvas 320 Thermohose	174
■ Canvas 320 Winterblouson	176
■ Canvas 320 Winterparka	178
■ Chillli Jacke	020
■ Chillli Weste	022
■ Chipmunk Fleecejacke	106
■ Chuck Softshelljacke	090
■ City Blouson	024

Neu! ■ Coal Jacke	026
■ Cosmic Jacke	028
■ Cozy Pullover	130
Neu! ■ Craft Jacke	030
■ Cross Parka	032
■ Cube Softshelljacke	092

■ Desert Blouson	034
■ Desert Jacke	036
■ Dust Blouson	038
■ Dust Parka	040
■ Dust Weste	042

■ Easy Damen Bundhose	162
■ Easy Herren Bundhose	160

■ Flare Parka	044
■ Fleeceleop	206
■ Fleeceemütze	202
Neu! ■ Foam Jacke	132
Neu! ■ Fog Softshelljacke	094

■ Gletscher Comfortjacke	046
■ Gletscher Pilotenjacke	048
■ Gletscher Pilotenlatzhose	050
■ Gletscher Pilotenoverall	052

■ Gletscher Pilotenweste	054
■ Gürtel elastisch	208

■ Highland Jacke	134
■ Highline Softshelljacke	180
■ Highline Winterjacke	182
Neu! ■ Hike Hose	164

■ Iceland Hoodie	136
■ Inuit Fleecejacke	108
■ Iron Jacke	138

■ Jeans Softshelljacke	096
■ Jet Jacke	148

■ Kniepolster	209
Neu! ■ Kontrast Softshelljacke	098

■ Lizard Jacke	056
■ Lizard Weste	058

■ Monsun Hose	152
■ Monsun Jacke	150
■ Moon Weste	118

■ Neon Jacke	060
■ Neon Softshelljacke	062
■ Neon Weste	064
■ Neptun Weste	120

Neu! ■ Norit Damen Winterjacke	184
Neu! ■ Norit Herren Winterjacke	186
Neu! ■ Norit Softshellblouson	188

■ Piper Jacke	066
■ Plaline Allwetterjacke	190
■ Plaline Fleecejacke	192
■ Plaline Softshelljacke	194
■ Plaline Winterblouson	196
■ Plaline Winterweste	198
■ Powder Damen Jacke	068
■ Powder Herren Jacke	070

■ Redwood Jacke	072
■ Relax Fleececrotyer	112
■ Retro Fleecejacke	110

■ River Jacke	154
---------------	-----

■ Secu Parka	074
■ Shape Damen Jacke	076
■ Slope Winterhose	166

Neu! ■ Smokey Blouson	078
■ Sommer Weste	122

■ Space Parka	080
■ Space Weste	082

■ Splash Jacke	156
■ Stream Fleecejacke	114

■ Strickloop	207
■ Strickmütze 2-farbig	203

■ Strickmütze mit Umschlag	204
----------------------------	-----

■ Thinsulatemütze mit Umschlag	205
■ Turbo Weste	124

■ Twilight Softshelljacke	100
■ Twister Jacke	084

■ Unit Damen Softshelljacke	102
-----------------------------	-----

Neu! ■ Vario Damen Hose	168
Neu! ■ Vario Herren Hose	170

■ Yeti Jacke	140
--------------	-----

■ Zero Jacke	086
--------------	-----

OUTDOOR WINTER

# HELDENHAFT EISZEITEN

Wenn es draußen friert, ein eisiger Wind weht und die Tage schnell dunkel werden, stehen Alltagshelden vor besonderen Herausforderungen. Mit der richtigen Bekleidung macht ihnen die kalte Jahreszeit nichts mehr aus und sie können auch im Freien Großes schaffen.

Die PLANAM Winterkollektion wurde auf die Bedürfnisse von Menschen zugeschnitten, die auch bei Schnee, Regen, Kälte und Dunkelheit draußen arbeiten. Mit Details wie herausnehmbarem Innenfutter, hochwertigen Textilbeschichtungen oder unterschiedlichen Reflexbiesen sind Sie perfekt für die Wintersaison gerüstet. Bewegen Sie sich frei und flexibel in robuster, warmer Arbeitskleidung.



# OUTDOOR WINTER

## Air Jacke

### Praktisch und dynamisch

Mit zwei Seiten- und einer Brusttasche bietet die Jacke praktischen Stauraum für nützliche Arbeitsutensilien.



#### Extras

- wasserabweisend
- 2 seitliche Einschubtaschen mit Reißverschluss
- 1 Brusttasche rechts mit Reißverschluss
- Reflexbiesen im Front- und Rückenbereich
- verstellbarer Kordelzug im Bund
- verstellbare Ärmelbündchen
- Frontreißverschluss hinterlegt

#### Konfektionsgrößen


##### Internationale Größen

XS – S – M – L – XL – XXL – XXXL – 4XL

#### Material

<b>Obergewebe</b> 100 % Polyester AC-beschichtet	<b>Besatzmaterial</b> 94 % Polyester, 6 % Elasthan	<b>Futter</b> 100 % Polyester
	<b>Wattierung</b> 100 % Polyester	<b>Design</b> Reflexbiesen


#### Pflegehinweise



Leichte, aber trotzdem **robuste Materialstruktur**



**Reflexbiesen** unterstreichen das dynamische Design



Für die perfekte Passform sorgen **verstellbare Ärmelbündchen**



360° Betrachten Sie diesen Artikel in allen Farben unter „Produkte“ auf [planam.de](http://planam.de)

#### Farbvarianten



3670  
grün/schwarz

3671  
zink/schwarz

3672  
blau/schwarz

# OUTDOOR WINTER

## Air Weste

### Warm und leicht zugleich

Das wärmende Innenfleece macht die Weste auch an kalten Tagen zum optimalen Begleiter und Reflexbiesen sorgen für den sportlichen Look.



#### Extras

- wasserabweisend
- 2 seitliche Einschubtaschen mit Reißverschluss
- 1 Brusttasche rechts mit Reißverschluss
- Reflexbiesen im Front- und Rückenbereich
- verstellbarer Kordelzug im Bund
- Frontreißverschluss hinterlegt

#### Konfektionsgrößen

##### Internationale Größen

XS – S – M – L – XL – XXL – XXXL – 4XL

#### Material

<b>Obergewebe</b> 100 % Polyester AC-beschichtet	<b>Besatzmaterial</b> 94 % Polyester, 6 % Elasthan	<b>Futter</b> 100 % Polyester
	<b>Wattierung</b> 100 % Polyester	<b>Design</b> Reflexbiesen

#### Pflegehinweise



Zuverlässigen Wetterschutz bietet die widerstandsfähige **Materialstruktur**




**Reflexbiesen** unterstreichen das dynamische Design



Hält angenehm warm: das **Fleece innen**



 Betrachten Sie diesen Artikel in allen Farben unter „Produkte“ auf [planam.de](http://planam.de)

#### Farbvarianten



3675  
grün/schwarz

3676  
zink/schwarz

3677  
blau/schwarz

# OUTDOOR WINTER

## Aviator Jacke

### Sportlicher Hingucker in Job und Freizeit

Mit der Aviator Jacke trotzen Sie Wind und Wetter:  
Das atmungsaktive Gewebe sorgt für ein angenehmes  
Körpergefühl.



#### Extras

- atmungsaktiv
- wasserdicht
- winddicht
- Nähte hinterklebt
- 2 Seitentaschen mit wasserdichtem Reißverschluss
- 1 Brusttasche rechts mit wasserdichtem Reißverschluss
- hinterlegter Frontreißverschluss
- abnehmbare Kapuze mit Verstellmöglichkeiten
- 1 Innentasche
- verstellbarer Kordelbund im Bund
- Ärmelbündchen mit Klettverschluss verstellbar
- Reflexapplikationen am Ärmel, im Rückenbereich und an der Kapuze

#### Konfektionsgrößen


##### Internationale Größen

XS – S – M – L – XL – XXL – XXXL – 4XL


#### Material

Obergewebe	Wattierung	Design
100 % Polyester TPU-laminiert	100 % Polyester	Reflexapplikationen
	Futter	
	100 % Polyester	

#### Pflegehinweise



Höchste Flexibilität durch die  
**abnehmbare Kapuze mit Verstell-  
möglichkeiten**



Die **Reflexapplikationen am Ärmel,  
im Rückenbereich und an der Kapuze**  
unterstreichen das sportliche Design



Betrachten Sie diesen Artikel in allen Farben  
unter „Produkte“ auf [planam.de](http://planam.de)

#### Farbvarianten



3755 rot/grau/schwarz  
3756 grün/grau/schwarz  
3757 blau/grau/schwarz



# OUTDOOR WINTER

## Basalt Softshelljacke

### Kämpft für Sie gegen den Wind

Beim Arbeiten draußen sagen Sie Wind und Wetter den Kampf an. Dank des winddichten Gewebes kann ihnen auch eine ordentliche Brise nichts anhaben.



#### Extras

- winddicht
- 2 seitliche Einschubtaschen
- Reflexbiesen im Front- und Rückenbereich
- 1 Brusttasche rechts mit wasserdichtem Reißverschluss
- verstellbare Ärmelbündchen
- verstellbarer Kordelzug im Bund
- innen weiches Fleece

#### Konfektionsgrößen

##### Internationale Größen

S – M – L – XL – XXL – XXXL

#### Material

**Obergewebe** 100 % Polyester  
**Design** Reflexbiesen

#### Pflegehinweise



Durch den **wasserdichten Reißverschluss** bleibt das Handy geschützt



Das **verlängerte Rückenteil** hält den Rücken auch bei Bewegung warm und trocken




Die **Gewebestruktur** bietet hohen Tragekomfort



Betrachten Sie diesen Artikel von allen Seiten unter „Produkte“ auf [planam.de](http://planam.de)

#### Farbvarianten



3380  
schwarz



# OUTDOOR WINTER

## Basalt Winterhose

### Atmungsaktiv und wetterfest

Diese Winterhose ist atmungsaktiv, wind- sowie wasserdicht und kann über der normalen Hose oder mit Funktionsunterwäsche getragen werden.



#### Extras

- atmungsaktiv, wasserdicht, winddicht
- 2 aufgesetzte Seitentaschen mit wasserdichtem Reißverschluss
- Reißverschluss im Hosenschlitz
- doppelte Oberschenkeltasche links mit wasserdichtem Reißverschluss und Patte mit Druckknopf
- aufgesetzte Handytasche mit Patte
- Knietaschen
- Reflexbiese im Kniebereich vorne und hinten
- doppelte Maßstabschleife mit Hammerschleife rechts
- 2 Gesäßtaschen mit Patte und Klettband zu verschließen
- seitlicher Reißverschluss am Unterschenkel
- höher geschnittenes Rückenteil als Nierenschutz

#### Konfektionsgrößen

##### Internationale Größen

S – M – L – XL – XXL – XXXL

#### Material

Oberstoff	Wattierung	Futter	Design
100 % Polyester TPU-laminiert	100 % Polyester	100 % Polyester	Reflexbiesen

#### Pflegehinweise



#### Zertifikate und Normen

Dieser Artikel ist in Verbindung mit einem PLANAM Kniepolster (Art.-Nr. 9901027) als Knieschutz nach EN 14404 Typ 2, Stufe 0 zertifiziert.



Die **Knietasche** ist in Verbindung mit einem PLANAM Kniepolster (Art.-Nr. 9901027) als Knieschutz nach EN 14404 Typ 2, Stufe 0 zertifiziert



Diese **Oberschenkeltasche** bietet drei unterschiedliche Verstaumöglichkeiten



Dank des **seitlichen Reißverschlusses** passt die Winterhose zu jedem Stiefel



360° Betrachten Sie diesen Artikel von allen Seiten unter „Produkte“ auf planam.de

#### Farbvarianten



3385  
schwarz

# OUTDOOR WINTER

## Basalt Winterjacke

### Managt Ihre Körpertemperatur

Atmungsaktiv, wind- und wasserdicht – der Alleskönner für raue Tage. Die Funktionskleidung bietet Ihnen alle Vorteile der Basalt Arbeitskleidung plus TPU-laminierter Oberfläche und Wattierung.



#### Extras

- atmungsaktiv, wasserdicht, winddicht
- Nähte hinterklebt
- Reflexbiesen im Front- und Rückenbereich
- 2 seitliche Einschubtaschen mit Reißverschluss
- 2 Brusttaschen mit wasserdichtem Reißverschluss
- Innentasche rechts mit Reißverschluss
- Frontreißverschluss am Kinn hinterlegt
- verstellbarer Kordelzug im Bund
- Handytasche auf dem linken Ärmel
- verstellbare Ärmelbündchen
- abnehmbare Kapuze mit Einstellmöglichkeiten

#### Konfektionsgrößen

##### Internationale Größen

S – M – L – XL – XXL – XXXL

#### Material

Oberstoff	Wattierung	Futter	Design
100 % Polyester TPU-laminiert	100 % Polyester	100 % Polyester	Reflexbiesen

#### Pflegehinweise



Regen oder Trockenheit: Sie reagieren mit der **abnehmbaren Kapuze**



Kein langes Suchen: Die **Handytasche am Ärmel** ermöglicht Ihnen ein komfortables Handling




Wichtige Dokumente bleiben in der **Innentasche** bestens gesichert



Betrachten Sie diesen Artikel von allen Seiten unter „Produkte“ auf [planam.de](http://planam.de)

#### Farbvarianten



3390  
schwarz

# OUTDOOR WINTER

## Chilli Jacke

### Gibt Wind keine Chance

Mit der winddichten Chilli Jacke macht das Arbeiten auch bei kälteren Außentemperaturen Spaß. In der innenliegenden Tasche bleibt Ihr Handy bestens geschützt.



#### Extras

- winddicht
- wasserdichte Reißverschlüsse
- 2 eingesetzte Seitentaschen mit Reißverschluss
- Frontreißverschluss hinterlegt
- innenliegendes Ärmelbündchen mit Daumenschlaufe
- Handytasche innen
- verstellbarer Kordelzug im Bund

#### Konfektionsgrößen

##### Internationale Größen

XS – S – M – L – XL – XXL – XXXL – 4XL

#### Material

Obergewebe	Kontrastgewebe	Wattierung	Futter
100 % Polyester TPU-Membrane	100 % Polyester TPU-Membrane	100 % Polyester	100 % Polyester

#### Pflegehinweise



Der **wasserdichte Reißverschluss** lässt keinen Regen durch



Die weiche **Materialstruktur** sorgt für besten Tragekomfort




Praktisches Extra: **Ärmelbündchen mit Daumenschlaufe**



360° Betrachten Sie diesen Artikel von allen Seiten unter „Produkte“ auf [planam.de](http://planam.de)

#### Farbvarianten



3680  
grau/schwarz

# OUTDOOR WINTER

## Chilli Weste

### Wohlfühl-Weste

Atmungsaktiv und gleichzeitig windfest: Die Chilli Weste ist perfekt für unbeständiges Wetter. Der verstellbare Kordelzug im Bund sorgt noch dazu für eine ideale Passform.



#### Extras

- winddicht
- wasserdichte Reißverschlüsse
- 2 eingesetzte Seitentaschen mit Reißverschluss
- Frontreißverschluss hinterlegt
- Handytasche innen
- verstellbarer Kordelzug im Bund
- Armabschluss mit Gummizug

#### Konfektionsgrößen

##### Internationale Größen

XS – S – M – L – XL – XXL – XXXL – 4XL

#### Material

Obergewebe	Kontrastgewebe	Wattierung
100 % Polyester	100 % Polyester	100 % Polyester
TPU-Membrane	TPU-Membrane	<b>Futter</b>
		100 % Polyester

#### Pflegehinweise



Der **wasserdichte Reißverschluss** lässt keinen Regen durch



Die besondere **Materialstruktur** trägt sich sehr angenehm und weich




Die **Armkugel mit Gummizug** sorgt dafür, dass die Ärmel optimal sitzen



Betrachten Sie diesen Artikel von allen Seiten unter „Produkte“ auf [planam.de](http://planam.de)

#### Farbvarianten



3681  
grau/schwarz

# OUTDOOR WINTER

## City Blouson

### Cooler Blouson mit vielen Taschen

Ob bei der Arbeit oder in der Freizeit – der wind- und wasserdichte Blouson überzeugt mit seinem modernen Design. Zahlreiche Taschen bieten Stauraum für große und kleine Utensilien.



atmungsaktiv

3.000 g/m<sup>2</sup>/24h

wasserdicht

3.000 mm

winddicht

#### Extras

- atmungsaktiv
- wasserdicht
- winddicht
- Nähte hinterklebt
- 2 eingesetzte Seitentaschen mit Reißverschluss
- 2 Brusttaschen mit Patte und Klettverschluss
- Ärmeltasche auf dem linken Ärmel mit Patte und Klettverschluss
- Reißverschluss am Kinn hinterlegt
- Strickbündchen am Ärmel und am Bund
- 1 Innentasche
- Fleece im Kragen
- schwarze Reflexbiesen im Frontbereich

#### Konfektionsgrößen

##### Internationale Größen

XS – S – M – L – XL – XXL – XXXL – 4XL

#### Material

Oberstoff	Wattierung	Futter	Design
100 % Polyester TPU-laminiert	100 % Polyester	100 % Polyester	Reflexbiesen

#### Pflegehinweise




Dank der **Handytasche auf dem linken Ärmel** haben Sie Ihr Smartphone immer griffbereit



**Dezente Reflexbiesen in schwarz** betonen die Silhouette



 Betrachten Sie diesen Artikel von allen Seiten unter „Produkte“ auf [planam.de](http://planam.de)



#### Farbvarianten



3751  
nachtblau

# OUTDOOR WINTER

## Coal Jacke

### Dezente Steppjacke für Job und Freizeit

Die wind- und wasserabweisende Coal Jacke im dezenten schwarz wärmt zuverlässig und in den Seitentaschen mit Reißverschluss geht nichts verloren.



#### Extras

- wasserabweisend
- winddicht
- 2 verdeckte Seitentaschen mit Reißverschluss
- Frontreißverschluss am Kinn hinterlegt
- Kapuze
- verstellbarer Kordelzug im Bund

#### Konfektionsgrößen

##### Internationale Größen


XS – S – M – L – XL – XXL – XXXL – 4XL

#### Material

Obermaterial	Wattierung	Futter
100 % Polyester TPU-laminiert, ca. 100 g/m <sup>2</sup>	100 % Polyester	100 % Polyester


#### Pflegehinweise



 Betrachten Sie diesen Artikel von allen Seiten unter „Produkte“ auf [planam.de](http://planam.de)



#### Farbvarianten



3754  
schwarz

# OUTDOOR WINTER

## Cosmic Jacke

### Stilvoll durch die Dunkelheit

Das Design der Cosmic Jacke fällt auf, dank fluoreszierendem Gewebe und Reflexbiesen.



#### Extras

- atmungsaktiv
- wasserdicht
- 2 verdeckte Seitentaschen mit Reißverschluss
- 1 Brusttasche rechts mit wasserdichtem Reißverschluss
- Ärmeltasche auf dem linken Oberarm
- Frontreißverschluss am Kinn hinterlegt
- elastische Ärmelbündchen mit Klettverschluss verstellbar
- einrollbare Kapuze im Kragen
- Dokumententasche unter der Frontpatte
- Innentasche
- fluoreszierendes Gewebe als farbliche Applikation
- Reflexbiesen im Front-, Ärmel- und Rückenbereich

#### Konfektionsgrößen


##### Internationale Größen

S – M – L – XL – XXL – XXXL

#### Material

Oberstoff	Wattierung	Design
100 % Polyester	100 % Polyester	Reflexbiesen
PLANAM-TEX- beschichtet	Futter 100 % Polyester	


#### Pflegehinweise



Keine Chance für Regen und Schnee mit dem **wasserdichten Reißverschluss** an der Brusttasche



Die **Ärmeltasche** am Oberarm hält auch kleine Utensilien griffbereit




Die **Reflexbiesen** unterstreichen das Design



Betrachten Sie diesen Artikel in allen Farben unter „Produkte“ auf [planam.de](http://planam.de)

#### Farbvarianten



3601  
schwarz/orange

3602  
marine/gelb

3603  
anthrazit/orange

# OUTDOOR WINTER

## Craft Jacke

### Reflektierende Details und zeitloses Design

Die Craft Jacke bietet den klassischen Look einer Arbeitsjacke der durch die Reflexstreifen gut unterstützt wird.

#### Extras

- 2 eingesetzte Seitentaschen mit Reißverschluss
- 1 Brusttasche mit Reißverschluss
- Frontreißverschluss hinterlegt
- Elastische Ärmelbündchen
- 1 Innentasche
- Kapuze mit Einstellmöglichkeiten
- 2 umlaufende Reflexstreifen an jedem Ärmel
- schwarze Reflexbiesen im Schulterbereich

#### Konfektionsgrößen


##### Internationale Größen

XS – S – M – L – XL – XXL – XXXL – 4XL – 5XL

#### Material

Obergewebe	Wattierung	Futter	Design
100 % Polyester	100 % Polyester	100 % Polyester	Reflexapplikationen AC-beschichtet

#### Pflegehinweise



Dezente **Reflexbiesen im Schulterbereich** unterstreichen das zeitlose Design



Die **verstellbare Kapuze** kann individuell angepasst werden



Praktisch und sicher zugleich ist die **Innentasche**



Neu!



Betrachten Sie diesen Artikel von allen Seiten unter „Produkte“ auf [planam.de](http://planam.de)

#### Farbvarianten



3765  
schwarz

3766  
marine

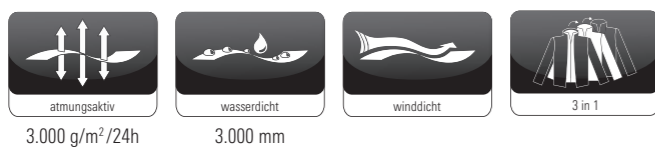


# OUTDOOR WINTER

## Cross Parka

### 3 Möglichkeiten für den Winter

Egal bei welchem Wetter: Tragen Sie den Cross Parka entweder wasserdicht und gefüttert, als leichte Regenjacke oder als warme Fleecejacke. Das atmungsaktive Gewebe sorgt für ein perfektes Körpergefühl.



#### Extras

- atmungsaktiv
- wasserdicht
- winddicht
- 3-in-1-Parka
- Nähte hinterklebt
- 2 seitliche Einschubtaschen mit Reißverschluss
- 1 Brusttasche mit Reißverschluss links
- 1 Innentasche
- reflektierende und wasserdichte Reißverschlüsse
- einrollbare Kapuze im Kragen
- Reflexstreifen an den Schultern und an den Ärmeln
- Ärmelbündchen mit Klettverschluss verstellbar
- Kordelzug im Saum
- herausnehmbare Fleecejacke separat zu tragen

#### Konfektionsgrößen

##### Internationale Größen

S – M – L – XL – XXL – XXXL

#### Material

Oberstoff	Futter	Design
100 % Polyester TPU-laminiert	100 % Polyester Fleecejacke, herausnehmbar	Reflexapplikationen

#### Pflegehinweise



Die **Reflexapplikationen** unterstützen das dynamische Design




Mit der **einzippbaren Fleecejacke** sind selbst eisige Temperaturen kein Problem



Flexibel einsetzbar: die **Kapuze im Kragen** zum Einrollen



 Betrachten Sie diesen Artikel in allen Farben unter „Produkte“ auf [planam.de](http://planam.de)

#### Farbvarianten



3656  
anthrazit/schwarz

# OUTDOOR WINTER

## Desert Blouson

### Robuster Blouson mit komfortabler Passform

Mit dem Desert Blouson machen Ihnen Kälte und Nässe nichts aus, egal in welcher Größe: Die Artikel ist von XS bis 8XL erhältlich. Dank Strickbündchen am Ärmel und Bund passt er sich flexibel dem Körper an.



#### Extras

- atmungsaktiv
- wasserdicht
- winddicht
- Nähte hinterklebt
- 2 verdeckte Seitentaschen mit Reißverschluss
- 1 Brusttasche rechts mit wasserdichtem Reißverschluss
- Frontreißverschluss hinterlegt
- Strickbündchen am Ärmel und am Bund
- 2 Innentaschen
- Fleece im Kragen
- Reflexbiesen im Frontbereich-, Ärmel- und Rückenbereich

#### Konfektionsgrößen

##### Internationale Größen

XS – S – M – L – XL – XXL – XXXL – 4XL – 5XL – 6XL – 7XL – 8XL

#### Material


Oberstoff	Wattierung	Futter	Design
100 % Polyester Ripstop, PU-beschichtet	100 % Polyester	100 % Polyester	Reflexbiesen

#### Pflegehinweise



In der Brusttasche mit **wasserdichtem Reißverschluss** bleibt alles trocken



 Betrachten Sie diesen Artikel von allen Seiten unter „Produkte“ auf [planam.de](http://planam.de)



#### Farbvarianten



3327  
grau/schwarz

3328  
blau/marine

# OUTDOOR WINTER

## Desert Jacke

### Warm und robust mit Kapuze

Die vielen Details machen die Desert Jacke zum Allrounder für kalte und nasse Tage: Ärmel und Bund lassen sich individuell einstellen und die Kapuze ist abnehmbar.



#### Extras

- atmungsaktiv
- wasserdicht
- winddicht
- Nähte hinterklebt
- 2 verdeckte Seitentaschen mit Reißverschluss
- 1 Brusttasche rechts mit wasserdichtem Reißverschluss
- Frontreißverschluss hinterlegt
- Ärmelbündchen mit Klettverschluss verstellbar
- 1 Innentasche
- abnehmbare Kapuze mit Verstellmöglichkeiten
- verstellbarer Kordelzug in Bund
- Reflexbiesen im Front-, Ärmel- und Rückenbereich

#### Konfektionsgrößen

##### Internationale Größen

XS – S – M – L – XL – XXL – XXXL – 4XL – 5XL – 6XL – 7XL – 8XL

#### Material

Oberstoff	Wattierung	Futter	Design
100 % Polyester Ripstop, PU-beschichtet	100 % Polyester	100 % Polyester	Reflexbiesen

#### Pflegehinweise



Die Brusttasche wird durch den **wasserdichten Reißverschluss** sicher verschlossen




Flexibel und komfortabel:  
**die abnehmbare Kapuze mit Verstellmöglichkeiten**



Betrachten Sie diesen Artikel von allen Seiten unter „Produkte“ auf [planam.de](http://planam.de)

#### Farbvarianten



3325  
grau/schwarz

3326  
blau/marine



# OUTDOOR WINTER

## Dust Blouson

### Allrounder für jedes Wetter

Der modische Blouson ist Ihr zuverlässiger Begleiter im Arbeitsalltag. Das robuste Material hält bei Regen und Wind trocken und warm.

#### Extras

- wasserabweisend
- Reflexbiesen im Brust-, Ärmel- und Rückenbereich
- 2 Brusttaschen mit praktischen Unterteilungen
- Handytasche
- 2 Seitentaschen mit schrägem Tascheneingriff
- Ärmeltasche für Handy geeignet und zusätzliche Stifftaschen
- verdeckter Frontreißverschluss
- Taftfutter gesteppt
- Ärmel und Bund mit Strickbündchen

#### Konfektionsgrößen

##### Internationale Größen

S – M – L – XL – XXL – XXXL

#### Material

Oberstoff	Wattierung	Futter	Design
100 % Polyester Oxford, PU-beschichtet	100 % Polyester	100 % Polyester	Reflexbiesen

#### Pflegehinweise



Die **Reflexbiesen** unterstreichen das sportliche Design




**Strickbündchen am Ärmel** sorgen für modische Optik und perfekte Passform




Praktischen Stauraum bietet die **Ärmeltasche**



 Betrachten Sie diesen Artikel in allen Farben unter „Produkte“ auf [planam.de](http://planam.de)

#### Farbvarianten



3315  
farngrün/schwarz

3320  
royalblau/schwarz

# OUTDOOR WINTER

## Dust Parka

### Praktische Taschen mit viel Platz

Werkzeug, Stifte, Handy – Alltagshelden haben einiges zu verstauen. In dem Parka findet alles seinen Platz: Denn in Brust- und Seitentaschen, Handy- und Ärmeltasche sind wichtige Utensilien immer griffbereit.

#### Extras

- wasserabweisend
- Reflexbiesen im Brust-, Ärmel- und Rückenbereich
- 2 Brusttaschen mit praktischen Unterteilungen
- Handytasche
- 2 Seitentaschen mit schrägem Tascheneingriff und Reißverschluss
- Ärmeltasche für Handy geeignet und zusätzliche Stifttaschen
- verdeckter Frontreißverschluss
- Taftfutter gesteppt

#### Konfektionsgrößen

##### Internationale Größen

S – M – L – XL – XXL – XXXL

#### Material

Oberstoff	Wattierung	Futter	Design
100 % Polyester Oxford, PU-beschichtet	100 % Polyester	100 % Polyester	Reflexbiesen

#### Pflegehinweise



Die **Reflexbiesen** unterstreichen das sportliche Design



Die **verstellbare Tailenweite** bietet besten Tragekomfort




Nützliches Extra: die **Ärmeltasche**



Betrachten Sie diesen Artikel in allen Farben unter „Produkte“ auf [planam.de](http://planam.de)

#### Farbvarianten



3317  
farngrün/schwarz

3322  
royalblau/schwarz

# OUTDOOR WINTER

## Dust Weste

### Winddicht und chic

Damit Ihnen kühlere Temperaturen nichts anhaben können, überzeugt die modische Weste mit wetterfesten Materialien.

#### Extras

- Reflexbiesen im Brust- und Rückenbereich
- 2 Brusttaschen mit praktischen Unterteilungen
- Handytasche
- 2 Seitentaschen mit schrägem Tascheneingriff
- verdeckter Frontreißverschluss
- Taftfutter gesteppt

#### Konfektionsgrößen

##### Internationale Größen

S – M – L – XL – XXL – XXXL

#### Material

Oberstoff	Wattierung	Futter	Design
100 % Polyester Oxford, PU-beschichtet	100 % Polyester	100 % Polyester	Reflexbiesen

#### Pflegehinweise




Die **Reflexbiesen** unterstreichen das sportliche Design




Besonders praktisch: In der **Brusttasche links** sind Kleinigkeiten bestens verstaut



 Betrachten Sie diesen Artikel in allen Farben unter „Produkte“ auf [planam.de](http://planam.de)



#### Farbvarianten



3316  
farngrün/schwarz

3321  
royalblau/schwarz

# OUTDOOR WINTER

## Flare Parka

### Solide mit individueller Passform

Mit den elastischen Ärmelbündchen und dem Kordelzug im Saum passen Sie den Parka an. Das Material mit PVC-Beschichtung ist absolut wasser- und winddicht.



#### Extras

- wasserdicht
- winddicht
- Nähte hinterklebt
- 2 aufgesetzte Seitentaschen mit Patte
- 2 seitliche Einschubtaschen
- 1 Brusttasche mit wasserabweisendem Reißverschluss links
- 1 Handytasche mit Patte sowie ein Stiffach auf der rechten Brust
- einrollbare Kapuze im Kragen
- elastische Ärmelbündchen mit Klettverschluss verstellbar
- Kordelzug im Saum
- 1 Innentasche

#### Konfektionsgrößen

##### Internationale Größen

XS – S – M – L – XL – XXL – XXXL – 4XL

#### Material

Oberstoff	Wattierung	Futter
100 % Polyester PVC-beschichtet	100 % Polyester	100 % Polyester

#### Pflegehinweise



Cleveres Detail: die **Handytasche mit Kontrastmaterial**



Individuelle Passform dank **verstellbarer Ärmelbündchen**



Betrachten Sie diesen Artikel in allen Farben unter „Produkte“ auf [planam.de](http://planam.de)

#### Farbvarianten



3650  
schwarz/gelb

3651  
marine/gelb

3652  
grau/gelb

# OUTDOOR WINTER

## Gletscher Comfortjacke

### Hält zuverlässig warm

Eisige Temperaturen können Ihnen dank der Kälteschutzjacke nach DIN EN 342 nichts anhaben. Für wärmere Tage lassen sich das Webpelzfutter, Ärmel und Kragen ganz einfach abnehmen.

#### Extras

- 3- in -1-Blouson
- herausnehmbares Webpelzfutter
- Ärmel und Kragen abnehmbar
- Webpelz im Kragen abnehmbar
- wasserabweisend
- 2 seitliche Einschubtaschen
- 2 Brusttaschen mit Reißverschluss
- Strickbündchen am Ärmel und am Bund
- Ärmeltasche mit Reißverschluss
- Kragen und Innenfutter mit Webpelz
- Innentasche mit Reißverschluss

#### Konfektionsgrößen

##### Internationale Größen

S – M – L – XL – XXL – XXXL

Farben schwarz und marine zusätzlich in 4XL und 5XL erhältlich

#### Material

Oberstoff	Futter
60 % Baumwolle 40 % Nylon	100 % Polyester Webpelz

#### Pflegehinweise



#### Zertifikate und Normen



EN 342




Durch die **abnehmbaren Ärmel (Reißverschluss)** verwandelt sich die Jacke ganz schnell in eine praktische Weste



Besonders zweckmäßig ist der **abnehmbare Kragen**



Platz für wichtige Kleinigkeiten bietet die **Ärmeltasche**



Auch für milde Temperaturen: dank **herausnehmbarem Webpelzfutter**



Farben schwarz und marine zusätzlich in 4XL und 5XL erhältlich



Betrachten Sie diesen Artikel in allen Farben unter „Produkte“ auf [planam.de](http://planam.de)

#### Farbvarianten



0358  
schwarz

0359  
rot

0360  
marine

0361  
grün

0362  
kornblau

0363  
weiß



# OUTDOOR WINTER

## Gletscher Pilotenjacke

### Warm und trocken bei Minusgraden

Mit dem kuscheligen Webpelz ist die Jacke der perfekte Begleiter in der kalten Jahreszeit. Das wasserabweisende Obermaterial sorgt zusätzlich dafür, dass Sie trocken bleiben.

#### Extras

- wasserabweisend
- 2 seitliche Einschubtaschen
- 2 Brusttaschen mit Reißverschluss
- Strickbündchen am Ärmel und am Bund
- Ärmeltasche mit Reißverschluss
- Kragen und Innenfutter mit Webpelz
- Innentasche mit Reißverschluss

#### Konfektionsgrößen

##### Internationale Größen

S – M – L – XL – XXL – XXXL

Farben schwarz und marine zusätzlich in 4XL und 5XL erhältlich

#### Material

Oberstoff	Futter
60 % Baumwolle 40 % Nylon	100 % Polyester Webpelz


#### Pflegehinweise



#### Zertifikate und Normen



EN 342



Für wohige Wärme: der **Webpelz innen**



Mit der **Ärmeltasche** haben Sie Kleinigkeiten immer griffbereit



In der **Innentasche** gehen wichtige Utensilien nicht verloren



Farben schwarz und marine zusätzlich in 4XL und 5XL erhältlich

Betrachten Sie diesen Artikel in allen Farben unter „Produkte“ auf [planam.de](http://planam.de)

#### Farbvarianten



0330  
weiß

0334  
schwarz

0335  
kornblau

0336  
marine

0337  
grün

0338  
rot

# OUTDOOR WINTER

## Gletscher Pilotenlatzhose

### Warm von oben bis unten

Die funktionale Latzhose hält wunderbar warm, besitzt Sicherheitschnallen und bietet mit zahlreichen Taschen viel Platz für wichtiges Arbeitswerkzeug.

#### Extras

- wasserabweisend
- seitlicher Reißverschluss am Unterschenkel
- Latztasche mit Reißverschluss
- Bundweitenverstellung
- 2 Beuteltaschen
- Träger mit elastischem Zwischenstück und Sicherheitschnallen
- Hosenschlitz mit Reißverschluss
- links Oberschenkeltasche mit Patte
- Maßstabtasche
- 1 Gesäßtasche mit Patte rechts
- 1 Gesäßtasche

#### Konfektionsgrößen

##### Internationale Größen

S – M – L – XL – XXL – XXXL

#### Material

Oberstoff	Wattierung	Futter
60 % Baumwolle 40 % Nylon	100 % Polyester	100 % Polyester

#### Pflegehinweise



#### Zertifikate und Normen



EN 342



Für beste Passform sorgt der **Bund mit Verstellmöglichkeiten**



Der **Reißverschluss am Bein** erleichtert das An- und Ausziehen



Praktischen Stauraum bietet die **Oberschenkeltasche**



Betrachten Sie diesen Artikel in allen Farben unter „Produkte“ auf [planam.de](http://planam.de)

#### Farbvarianten



0370  
schwarz

0371  
marine

# OUTDOOR WINTER

## Gletscher Pilotenoverall

### Gibt Frostbeulen keine Chance

Mit dem Overall nach DIN EN 342 sind Sie bei jedem Arbeitseinsatz rundum gegen Kälte geschützt. Funktionale Extras wie die Zollstocktasche bieten Anpackern zusätzlichen Mehrwert.

#### Extras

- wasserabweisend
- seitlicher Reißverschluss am Unterschenkel
- 2 Brusttaschen mit Reißverschluss
- 2 Beuteltaschen
- Frontreißverschluss mit Patte und 2-Wege-Reißverschluss
- Webpelz im Kragen
- Maßstabtasche
- 1 Gesäßtasche mit Patte

#### Konfektionsgrößen

##### Internationale Größen

S – M – L – XL – XXL – XXXL

#### Material

Oberstoff	Wattierung	Futter
60 % Baumwolle 40 % Nylon	100 % Polyester	100 % Polyester

#### Pflegehinweise



#### Zertifikate und Normen



EN 342



Einfaches Öffnen durch den **2-Wege-Frontreißverschluss**



Hält angenehm warm: der **Webpelz am Kragen**



Für praktisches An- und Ausziehen sorgt der **Reißverschluss am Bein**



**360°** Betrachten Sie diesen Artikel von allen Seiten unter „Produkte“ auf [planam.de](http://planam.de)



#### Farbvarianten



0375  
marine

# OUTDOOR WINTER

## Gletscher Pilotenweste

### Funktional mit vielen Taschen

Die wärmende Weste nach DIN EN 14058 ist ein wahres Taschenwunder: Ob an der Seite, auf der Brust oder innen – hier findet jedes Ihrer Arbeitsutensilien Platz.

#### Extras

- wasserabweisend
- Handytasche
- 2 seitliche Einschubtaschen
- 2 Fronttaschen mit Patte
- 2 Brusttaschen mit Patte
- 2 Stifftaschen
- Kragen und Innenfutter mit Webpelz
- Innentasche mit Reißverschluss
- verlängertes Rückenteil

#### Konfektionsgrößen

##### Internationale Größen

S – M – L – XL – XXL – XXXL

#### Material

Oberstoff	Futter
60 % Baumwolle 40 % Nylon	100 % Polyester Webpelz

#### Pflegehinweise



#### Zertifikate und Normen



EN 14058



Der **Webpelz am Kragen** sorgt für wohlige Wärme am Hals



Wichtige Dokumente sind in der **Innentasche** bestens gesichert



Betrachten Sie diesen Artikel in allen Farben unter „Produkte“ auf [planam.de](http://planam.de)

#### Farbvarianten



0339  
schwarz

0340  
kornblau

0341  
marine

0342  
grün

0343  
rot

0355  
weiß



# OUTDOOR WINTER

## Lizard Jacke

### Perfekte Passform

Fleißige Anpacker brauchen bequeme Kleidung: Die Lizard Jacke bietet mit ihrem elastischen Bund ein komfortables Tragegefühl und ist außerdem extrem leicht.

#### Extras

- wasserabweisend
- 2 seitliche Einschubtaschen mit Reißverschluss
- Kapuze
- elastische Ärmelbündchen
- elastischer Bund
- 1 Innentasche

#### Konfektionsgrößen

##### Internationale Größen

XS – S – M – L – XL – XXL – XXXL – 4XL

#### Material

Obergewebe	Wattierung	Futter
100 % Polyester	100 % Polyester	100 % Polyester


#### Pflegehinweise



Setzt modische Akzente: der **Kontrast-Reißverschluss**



Sicheren Stauraum bietet die **Innentasche**



Die **Kapuze** hält Regen ab



360° Betrachten Sie diesen Artikel in allen Farben unter „Produkte“ auf [planam.de](http://planam.de)

#### Farbvarianten



3695  
marine/grün

3696  
schwarz/blau

# OUTDOOR WINTER

## Lizard Weste

### Modisch und funktional

Hart arbeiten und gut aussehen ist kein Widerspruch:  
Der Kontrast-Reißverschluss fällt auf und macht die  
Weste zum trendigen Hingucker.

#### Extras

- wasserabweisend
- 2 seitliche Einschubtaschen mit Reißverschluss
- elastischer Bund
- 1 Innentasche

#### Konfektionsgrößen


##### Internationale Größen

XS – S – M – L – XL – XXL – XXXL – 4XL

#### Material

Obergewebe	Wattierung	Futter
100 % Polyester	100 % Polyester	100 % Polyester

#### Pflegehinweise



Modisches Highlight:  
der **Kontrast-Reißverschluss**



Die **Innentasche** bietet Platz für  
wichtige Kleinigkeiten



360° Betrachten Sie diesen Artikel in allen Farben  
unter „Produkte“ auf [planam.de](http://planam.de)

#### Farbvarianten



3697  
marine/grün

3698  
schwarz/blau

# OUTDOOR WINTER

## Neon Jacke

### Beste Verarbeitung und dezente Details

Wer hart arbeitet, kommt manchmal ganz schön ins Schwitzen: Die Neon Jacke sorgt dank atmungsaktivem Material für ein optimales Körperklima und hält Wind und Regen zuverlässig ab.



#### Extras

- atmungsaktiv, wasserdicht, winddicht
- Nähte hinterklebt
- 2 seitliche Einschubtaschen mit Reißverschluss
- 1 Brusttasche links mit Reißverschluss
- 1 Brusttasche rechts mit Patte und Klettverschluss
- Innentasche links mit Klettverschluss
- Frontreißverschluss am Kinn hinterlegt
- verstellbarer Kordelzug im Bund
- Handytasche auf dem linken Ärmel
- verstellbare Ärmelbündchen
- abnehmbare Kapuze mit Einstellmöglichkeiten
- Applikationen in Neonfarben

#### Konfektionsgrößen

##### Internationale Größen

S – M – L – XL – XXL – XXXL

#### Material

Oberstoff	Wattierung	Futter
100 % Polyester TPU-laminiert	100 % Polyester	100 % Polyester

#### Pflegehinweise



Mit der **Handytasche auf dem linken Ärmel** sind Sie immer erreichbar



Je nach Wetterlage flexibel tragbar: die **abnehmbare Kapuze**




Verstauen Sie wichtige Dokumente in der **Innentasche**



Betrachten Sie diesen Artikel in allen Farben unter „Produkte“ auf [planam.de](http://planam.de)

#### Farbvarianten



3394  
grau/grün

3395  
marine/orange

# OUTDOOR WINTER

## Neon Softshelljacke

### Ein echter Hingucker

Mit der winddichten und atmungsaktiven Softshelljacke kommen Alltagshelden trocken und warm durch jedes Wetter. Mit den Applikationen in auffallenden Neonfarben machen sie auch optisch eine tolle Figur.



#### Extras

- wasserabweisend
- winddicht
- 2 seitliche Einschubtaschen mit Reißverschluss
- 1 Brusttasche links mit Reißverschluss
- verstellbare Ärmelbündchen
- verstellbarer Kordelzug im Bund
- Applikationen in Neonfarben

#### Konfektionsgrößen

##### Internationale Größen

S – M – L – XL – XXL – XXXL

#### Material


##### Oberstoff

100 % Polyester  
TPU-laminiert, Softshell,  
ca. 320 g/m<sup>2</sup>

#### Pflegehinweise




Funktionales Extra für besten Tragekomfort: die **verstellbaren Ärmelbündchen**




Flexible Passform dank des praktischen **Kordelzugs im Bund**



 Betrachten Sie diesen Artikel in allen Farben unter „Produkte“ auf [planam.de](http://planam.de)



#### Farbvarianten



3398  
grau/grün

3399  
marine/orange



# OUTDOOR WINTER

## Neon Weste

### Sportlich und chic

Die Applikationen in Neonfarben sehen sportlich und chic aus. Mit winddichtem und atmungsaktivem Material ist die Weste der perfekte Begleiter bei jedem Arbeitseinsatz.



3.000 g/m<sup>2</sup>/24h

#### Extras

- atmungsaktiv
- winddicht
- 2 seitliche Einschubtaschen mit Reißverschluss
- 1 Brusttasche links mit Reißverschluss
- 1 Brusttasche links mit Patte und Klettverschluss
- Innentasche links mit Klettverschluss
- Frontreißverschluss am Kinn hinterlegt
- verstellbarer Kordelzug im Bund
- Applikationen in Neonfarben

#### Konfektionsgrößen

##### Internationale Größen

S – M – L – XL – XXL – XXXL

#### Material


Oberstoff	Wattierung	Futter
100 % Polyester TPU-laminiert	100 % Polyester	100 % Polyester

#### Pflegehinweise




Wichtige Kleinigkeiten finden ihren Platz in der nützlichen **Innentasche**



 Betrachten Sie diesen Artikel in allen Farben unter „Produkte“ auf [planam.de](http://planam.de)

#### Farbvarianten



3396  
grau/grün

3397  
marine/orange



# OUTDOOR WINTER

## Piper Jacke

### Robust mit vielen Fächern

Die Jacke ist nicht nur perfekt bei Kälte und Nässe, sie überzeugt gleichzeitig mit ihren zahlreichen Details wie den Biesen und Stifftaschen.



#### Extras

- atmungsaktiv
- wasserdicht
- Nähte hinterklebt
- warn-orange Biesen als farbliche Applikation
- 1 Brusttasche links mit Reißverschluss
- 1 Handytasche mit Patte und Klettverschluss und 2 Stiftfächer rechts
- 2 Seitentaschen mit Reißverschluss
- 1 Ärmeltasche mit Stiftfächern
- Handytasche
- 2 Innentaschen
- einrollbare Kapuze im Kragen
- Strickbündchen im Ärmel

#### Konfektionsgrößen

##### Internationale Größen

XS – S – M – L – XL – XXL – XXXL

#### Material

Oberstoff	Wattierung	Futter
100 % Polyester PLANAM-TEX-beschichtet	100 % Polyester	100 % Polyester

#### Pflegehinweise



Modisches Extra: die **Handytasche** mit **Kontrastmaterial**



In der **Ärmeltasche** finden auch kleine Utensilien ihren Platz




Windschutz durch **Strickbündchen** am Ärmel



Betrachten Sie diesen Artikel in allen Farben unter „Produkte“ auf [planam.de](http://planam.de)

#### Farbvarianten



3535  
schwarz/orange

3536  
marine/orange

# OUTDOOR WINTER

## Powder Damen Jacke

### Leicht und warm mit vielen Details

Absolut winddicht und wasserabweisend – mit der Powder Jacke sind Sie perfekt gerüstet für jedes Wetter. Fünf Taschen bieten genügend Stauraum.



2.000 g/m<sup>2</sup> /24h

#### Extras

- atmungsaktiv, wasserabweisend, winddicht
- besonders warm und leicht durch 3M™ Thinsulate™ Featherless Insulation
- wasserdichte Reißverschlüsse
- 2 eingesetzte Seitentaschen mit Reißverschluss
- Frontreißverschluss hinterlegt
- 1 Ärmeltasche mit Reißverschluss auf dem linken Ärmel
- innenliegendes Ärmelbündchen mit Daumenschlaufe
- abnehmbare Kapuze mit Einstellmöglichkeiten
- 1 Innentasche mit Reißverschluss
- 1 Innentasche
- Windfang
- verstellbarer Kordelzug im Bund
- tailliert

#### Konfektionsgrößen

##### Internationale Größen

XS – S – M – L – XL – XXL – XXXL

#### Material

Oberstoff	Wattierung	Futter
100 % Polyester	100 % Polyester, 3M™ Thinsulate™ Featherless Insulation	100 % Polyester

#### Pflegehinweise



#### Zertifikate und Normen



Bietet Flexibilität: die **abnehmbare Kapuze** mit Einstellmöglichkeit



Perfekter Sitz dank **Ärmelbündchen mit Daumenschlaufe**



Mit dem **Windfang innen** hat Kälte keine Chance



**Wasserdichte Reißverschlüsse** halten alle Utensilien trocken



**360°** Betrachten Sie diesen Artikel in allen Farben unter „Produkte“ auf [planam.de](http://planam.de)

#### Farbvarianten



3043  
anthrazit

3044  
koralle



# OUTDOOR WINTER

## Powder Herren Jacke

### Stark bei jedem Wetter

Die Powder Jacke lässt Sie auch bei starkem Regen und Sturm nicht im Stich. Dank der 3M™ Thinsulate™ Featherless Insulation ist sie leicht und atmungsaktiv, die wasserdichten Reißverschlüsse lassen keine Nässe durch.



2.000 g/m<sup>2</sup> /24h

#### Extras

- atmungsaktiv, wasserabweisend, winddicht
- besonders warm und leicht durch 3M™ Thinsulate™ Featherless Insulation
- wasserdichte Reißverschlüsse
- 2 eingesetzte Seitentaschen mit Reißverschluss
- Frontreißverschluss hinterlegt
- 1 Ärmeltasche mit Reißverschluss auf dem linken Ärmel
- innenliegendes Ärmelbündchen mit Daumenschlaufe
- abnehmbare Kapuze mit Einstellmöglichkeiten
- 1 Innentasche mit Reißverschluss
- 1 Innentasche
- Windfang
- verstellbarer Kordelzug im Bund

#### Konfektionsgrößen

##### Internationale Größen

XS – S – M – L – XL – XXL – XXXL

#### Material

Oberstoff	Wattierung	Futter
100 % Polyester	100 % Polyester, 3M™ Thinsulate™ Featherless Insulation	100 % Polyester


#### Pflegehinweise



#### Zertifikate und Normen




Die **abnehmbare Kapuze** bietet Flexibilität für jede Wetterlage



Kein Verrutschen dank **Ärmelbündchen mit Daumenschlaufe**



Der **Windfang innen** hält Kälte vom Körper fern



Geben Nässe keine Chance: **wasserdichte Reißverschlüsse** an den Taschen



Betrachten Sie diesen Artikel in allen Farben unter „Produkte“ auf [planam.de](http://planam.de)

#### Farbvarianten



3040  
royalblau

3041  
anthrazit

3042  
grün

# OUTDOOR WINTER

## Redwood Jacke

### Multifunktional und farbenfroh

Die 2-farbige Jacke ist optimal für Schnee- und Regentage: Sie ist wasserdicht und atmungsaktiv und überzeugt mit ihrer herausnehmbaren Fleecejacke.



#### Extras

- 2-farbig
- 2-in-1-Jacke
- atmungsaktiv
- wasserdicht durch hinterklebte Nähte
- herausnehmbare Fleecejacke (nicht separat zu tragen)
- 2 Brusttaschen mit Reißverschluss
- 2 Seitentaschen mit Reißverschluss
- Handytasche
- Kordelzug am Saum
- Ärmelbündchen einstellbar
- Kapuze im Kragen

#### Konfektionsgrößen

##### Internationale Größen

S – M – L – XL – XXL – XXXL

#### Material

Oberstoff	Futter
100 % Polyester Ripstop, PLANAM-TEX-beschichtet	100 % Polyester Fleecejacke, herausnehmbar

#### Pflegehinweise



Flexibel bei jeder Temperatur mit der einzipbaren Fleecejacke



360° Betrachten Sie diesen Artikel in allen Farben unter „Produkte“ auf planam.de



#### Farbvarianten



3140  
rot/schwarz

3141  
amporablau/  
schwarz

3142  
zink/schwarz

# OUTDOOR WINTER

## Secu Parka

### Schlichtes Raumwunder

Dank der TPU-Membrane machen Regen und Sturm dem Parka nichts aus. Der Fleeceinsatz im Kragen sorgt dabei für flauschige Wärme. In den zahlreichen Taschen finden alle Utensilien einen Platz.



#### Extras

- wasserdicht, winddicht
- Nähte hinterklebt
- 2 aufgesetzte Seitentaschen mit Patte und Druckknopf
- Brusttasche links mit wasserdichtem Reißverschluss
- Brusttasche rechts mit Patte und Druckknopf
- 2-Wege-Frontreißverschluss hinterlegt
- 1 Innentasche
- verstellbarer Kordelzug im Bund
- verstellbare Ärmelbündchen
- Fleece im Kragen
- abnehmbare Kapuze

Die separat erhältliche Ausweistasche (Art-Nr. 6005001) kann an der rechten Brusttasche angeknöpft werden.

#### Konfektionsgrößen

##### Internationale Größen

XS – S – M – L – XL – XXL – XXXL – 4XL

#### Material

Obergewebe	Wattierung	Futter
100 % Polyester TPU-Membrane	100 % Polyester	100 % Polyester

#### Pflegehinweise



Zusätzliches Extra: die anknöpfbare **Ausweistasche**. So ist Ihr Werksausschweis immer gut sichtbar



Mit der **abnehmbaren Kapuze** sind Sie für jedes Wetter optimal ausgestattet



Mehr Bewegungsfreiheit dank **2-Wege-Reißverschluss**



Betrachten Sie diesen Artikel in allen Farben unter „Produkte“ auf [planam.de](http://planam.de)

#### Farbvarianten



3685  
schwarz

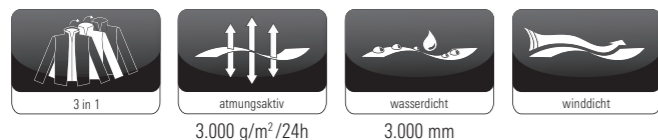
3686  
marine

# OUTDOOR WINTER

## Shape Damen Jacke

### Flexible 3-in-1-Jacke

Die Shape Jacke ist überall einsetzbar: als gefütterte Outdoorjacke, als leichte Regenjacke oder als warmer Fleeceüberzieher. Die einrollbare Kapuze bietet zusätzliche Flexibilität für jedes Wetter.



#### Extras

- 3-in-1-Jacke
- atmungsaktiv
- wasserdicht
- Nähte hinterklebt
- tailliert
- herausnehmbare Fleecejacke als Innenfutter in grau mit 2 eingesetzten Seitentaschen (separat zu tragen)
- 2 eingesetzte Seitentaschen mit wasserdichtem Reißverschluss
- 1 Brusttasche rechts mit wasserdichtem Reißverschluss
- Frontreißverschluss am Kinn hinterlegt
- verstellbare Ärmelbündchen
- einrollbare Kapuze im Kragen mit Einstellmöglichkeiten
- verstellbarer Kordelzug im Bund
- 1 Innentasche in der Außenjacke

#### Konfektionsgrößen

##### Internationale Größen

XS – S – M – L – XL – XXL – XXXL

#### Material

Oberstoff	Futter
100 % Polyester PLANAM-TEX-beschichtet	100 % Polyester Fleecejacke, herausnehmbar, ca. 200 g/m <sup>2</sup>

#### Pflegehinweise



Extra Wärmeschutz dank einzipbarer Fleecejacke (mit Reißverschluss)



Mit der Kapuze im Kragen trotzen Sie Regen und Wind




Wasserdichte Reißverschlüsse an Brust- und Seitentaschen schützen Ihre Utensilien



360° Betrachten Sie diesen Artikel in allen Farben unter „Produkte“ auf planam.de



#### Farbvarianten



3635  
blau/grau

3636  
schwarz/grau

3637  
rot/grau

# OUTDOOR WINTER

## Smokey Blouson

### Leichter Blouson im lässigen Design

Schicker Style bei der Arbeit? Kein Problem mit dem Smokey Blouson. Und die vielen Taschen bieten viel Platz für alles, was dabei sein muss.



2.000 mm

#### Extras

- wasserdicht
- windicht
- Nähte hinterklebt
- 2 eingesetzte Seitentaschen mit Reißverschluss
- 1 Brusttasche mit Reißverschluss
- Ärmeltasche auf dem linken Oberarm mit Reißverschluss
- Frontreißverschluss hinterlegt
- Strickbündchen am Ärmel und am Bund
- 1 Innentasche
- Fleece im Kragen
- schwarze Reflexbiesen im Schulterbereich
- einrollbare Kapuze im Kragen

#### Konfektionsgrößen

##### Internationale Größen

XS – S – M – L – XL – XXL – XXXL – 4XL

#### Material

Obergewebe	Kontrastgewebe	Wattierung	Design
100 % Polyester PU-beschichtet, ca. 120 g/m <sup>2</sup>	100 % Polyester, PU-beschichtet, ca. 150 g/m <sup>2</sup>	100 % Polyester <b>Futter</b> 100 % Polyester	Reflexbiesen

#### Pflegehinweise



Die **Reflexbiese an der Schulter** sorgt dafür, dass Sie in der dunklen Jahreszeit nicht übersehen werden



In der **Brusttasche mit Reißverschluss** können Utensilien sicher verstaut werden



Für erhöhten Tragekomfort sorgt **Fleece im Kragen**



In der **Ärmeltasche** finden Kleinigkeiten Platz



Neu!



Betrachten Sie diesen Artikel von allen Seiten unter „Produkte“ auf [planam.de](http://planam.de)

#### Farbvarianten



3726  
grau

3727  
schwarz



# OUTDOOR WINTER

## Space Parka

### An alles gedacht

Mit dem modischen Parka sind echte Anpacker bei jedem Wetter bestens gerüstet: Hinterklebte Nähte geben Wasser und Wind keine Chance und bei guter Witterung lässt sich die Kapuze ganz einfach im Kragen verstecken.



#### Extras

- wasserdicht
- winddicht
- hinterklebte Nähte
- 2 eingesetzte Seitentaschen mit Reißverschluss
- 2 Brusttaschen mit Reißverschluss
- verstellbare Ärmelbündchen
- einrollbare Kapuze im Kragen
- Innentasche mit Klettverschluss links
- Handtasche innen rechts
- Reflexbiese im Schulterbereich

#### Konfektionsgrößen

##### Internationale Größen

S – M – L – XL – XXL – XXXL

#### Material

Oberstoff	Wattierung	Futter	Design
100 % Polyester Ripstop PVC-beschichtet	100 % Polyester	100 % Polyester	Reflexbiesen

#### Pflegehinweise



Das **Kontrastmaterial an der Brusttasche** setzt optische Highlights




Die **Reflexbiese** betont die Silhouette



Betrachten Sie diesen Artikel in allen Farben unter „Produkte“ auf [planam.de](http://planam.de)

#### Farbvarianten



3350  
grau/schwarz/  
hellgrau

3351  
blau/schwarz/grau

# OUTDOOR WINTER

## Space Weste

### Leicht und wasserabweisend

Die schicke Weste punktet mit PVC-beschichtetem Material, das optimal Wind und Nässe abhält. Mit Reißverschlüssen ausgestattet, sind wichtige Utensilien in den praktischen Taschen sicher verstaut.



#### Extras

- wasserabweisend
- 2 eingesetzte Seitentaschen mit Reißverschluss
- 2 Brusttaschen mit Reißverschluss
- Innentasche mit Klettverschluss links
- Handytasche innen rechts
- Reflexbiese im Schulterbereich

#### Konfektionsgrößen

##### Internationale Größen

S – M – L – XL – XXL – XXXL

#### Material

Oberstoff	Wattierung	Futter	Design
100 % Polyester Ripstop PVC-beschichtet	100 % Polyester	100 % Polyester	Reflexbiesen

#### Pflegehinweise



Kontrastmaterial an der Brusttasche sorgt für modisches Design



Die Reflexbiese unterstreicht das Design



360° Betrachten Sie diesen Artikel in allen Farben unter „Produkte“ auf [planam.de](http://planam.de)



#### Farbvarianten



3360  
grau/schwarz/  
hellgrau

3361  
blau/schwarz/grau

# OUTDOOR WINTER

## Twister Jacke

### Warm und flexibel

Die 3-in-1-Jacke trotzt problemlos Regen, Schnee und Wind. Der Fleeceinsatz lässt sich leicht herausnehmen und die sechs außen- und innenliegenden Taschen bieten viel Platz für Ihre Utensilien.



#### Extras

- 3-in-1-Jacke
- wasserdicht
- Nähte hinterklebt
- Lüftungssystem mit Reißverschluss unter den Armen
- aufgesetzte Handtasche
- 2 Brusttaschen mit Reißverschluss
- 2 Seitentaschen
- doppelte Frontpatte
- Reißverschluss in Halshöhe hinterlegt
- Innentasche
- Kapuze im Kragen
- Ärmelbündchen verstellbar
- durch Reißverschluss herausnehmbare Fleecejacke als Futter mit 2 seitlichen Einschubtaschen

#### Konfektionsgrößen


##### Internationale Größen

XS – S – M – L – XL – XXL – XXXL

#### Material

Oberstoff	Futter
100 % Polyester PVC-beschichtet	100 % Polyester Fleecejacke, herausnehmbar, ca. 280 g/m <sup>2</sup>

#### Pflegehinweise



Flexibel durch warme und kalte Tage mit der **einzippbaren Fleecejacke**



Das **Lüftungssystem unter den Armen** sorgt für ein angenehmes Körperklima



Betrachten Sie diesen Artikel in allen Farben unter „Produkte“ auf [planam.de](http://planam.de)

#### Farbvarianten



3130  
blau/schwarz

3131  
grün/schwarz

3132  
rot/schwarz

# OUTDOOR WINTER

## Zero Jacke

### Sportliches Design

Eisige Temperaturen und körperlich harte Arbeit – dafür ist die Jacke der passende Begleiter: Das Innenfutter hält Kälte von außen ab und das Lüftungssystem reguliert die Körpertemperatur innen.



#### Extras

- atmungsaktiv, wasserdicht, winddicht
- hinterklebte Nähte
- 2 aufgesetzte Seitentaschen mit verdecktem Reißverschluss
- 1 Brusttasche rechts mit verdecktem Reißverschluss
- 1 Brusttasche links mit wasserdichtem Reißverschluss
- hinterlegter 2-Wege-Frontreißverschluss
- abnehmbare Kapuze mit Einstellmöglichkeiten
- Lüftungssystem mit Reißverschluss unter den Armen
- aufwendiges Innenfutter mit Windfang
- 1 Innentasche
- verstellbarer Kordelzug im Bund
- verstellbare Ärmelbündchen
- Fleece im Kragen

#### Konfektionsgrößen

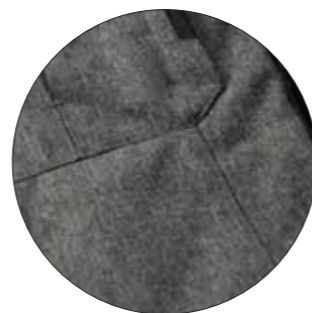
##### Internationale Größen

XS – S – M – L – XL – XXL – XXXL – 4XL

#### Material

Obergewebe	Wattierung	Futter
100 % Polyester TPU-Membrane	100 % Polyester	100 % Polyester

#### Pflegehinweise



Wetterfest und atmungsaktiv dank hochwertiger **Materialstruktur**



Die **Innenverarbeitung mit Windfang** hält Kälte, Wind und Regen ab



Kein Verrutschen mit der **fixierbaren Kapuze**



Betrachten Sie diesen Artikel von allen Seiten unter „Produkte“ auf [planam.de](http://planam.de)

#### Farbvarianten



3692  
grau



# WEICH, WARM UND FUNKTIONELL

Wer sich bei der Arbeit stark und häufig bewegen muss, benötigt nicht nur Kleidung, die leicht ist, sondern Alltagsbegleiter, die atmungsfähig sind und für ein gutes Körperklima sorgen.

PLANAM Softshelljacken bieten dank ihrer Gewebeszusammensetzung ein Innenfutter, das isoliert und Feuchtigkeit transportiert. Eine weitere hervorragende Eigenschaft von Softshell ist die weiche und bequeme Passform, die genügend Bewegungsfreiheit bietet. Eine perfekte Lösung für alle, die einen Kompromiss zwischen Fleece- und Winterjacke suchen.

# OUTDOOR SOFTSHELL

## Chuck Softshelljacke

### Country-Style mit Funktion

Sowohl Bund als auch Ärmel und Kapuze lassen sich verstellen und passen sich optimal den Gegebenheiten an. Damit ist die Chuck Softshelljacke ein perfekter Begleiter in der Übergangszeit.



#### Extras

- atmungsaktiv
- wasserabweisend
- winddicht
- 2 seitliche Einschubtaschen mit Reißverschluss
- Frontreißverschluss hinterlegt
- verstellbare Ärmelbündchen
- verstellbarer Kordelzug im Bund
- abnehmbare Kapuze mit Einstellmöglichkeiten

#### Konfektionsgrößen

##### Internationale Größen


XS – S – M – L – XL – XXL – XXXL

#### Material

##### Oberstoff

94 % Polyester, 6 % Elasthan  
TPU-Membrane, ca. 320 g/m<sup>2</sup>

#### Pflegehinweise




Optimal bei jedem Wetter: die atmungsaktive, wasserabweisende und winddichte **Materialstruktur**




Als Frühlings- oder Herbstjacke einsetzbar dank **abnehmbarer Kapuze**



 Betrachten Sie diesen Artikel in allen Farben unter „Produkte“ auf [planam.de](http://planam.de)

#### Farbvarianten



3730  
grün

3731  
blau



# OUTDOOR SOFTSHELL

## Cube Softshelljacke

### Wetterfester Blickfang

Modern und funktional, die optimale Kombination für das Arbeiten bei Wind und Wetter. Die Cube Softshelljacke bietet viele Verstellmöglichkeiten und passt sich jeder Arbeitssituation optimal an.



3.000 g/m<sup>2</sup>/24h

#### Extras

- atmungsaktiv
- wasserabweisend
- winddicht
- 2 seitliche Einschubtaschen mit Reißverschluss
- 1 Brusttasche links mit Reißverschluss
- Frontreißverschluss hinterlegt
- verstellbare Ärmelbündchen
- verstellbarer Kordelzug im Bund
- Kapuze mit Einstellmöglichkeiten

#### Konfektionsgrößen

##### Internationale Größen

XS – S – M – L – XL – XXL – XXXL

#### Material

##### Oberstoff

96 % Polyester, 4 % Elasthan  
Softshell, ca. 320 g/m<sup>2</sup>

##### Kontrastgewebe

94 % Polyester, 6 % Elasthan  
Softshell, ca. 320 g/m<sup>2</sup>

#### Pflegehinweise




Tolle Optik dank der **dezenten Materialstruktur**



Ob bei leichtem Niesel- oder Starkregen, dank **Kapuze mit Einstellmöglichkeiten** können Sie auf jede Witterung reagieren



 Betrachten Sie diesen Artikel in allen Farben unter „Produkte“ auf [planam.de](http://planam.de)

#### Farbvarianten



3700  
schwarz

3701  
schiefer

# OUTDOOR SOFTSHELL

## Fog Softshelljacke

### Der perfekte Begleiter für jeden Tag

Bei kühleren Temperaturen am Morgen oder mal eben zwischendurch nach draußen – mit der Fog Jacke sind Sie immer perfekt gerüstet.



#### Extras

- atmungsaktiv
- wasserabweisend
- winddicht
- 2 eingesetzte Seitentaschen mit Reißverschluss
- 1 Brusttasche mit Reißverschluss
- Frontreißverschluss am Kinn hinterlegt
- elastische Ärmelbündchen
- Kapuze mit Einstellmöglichkeiten
- Reflexapplikationen an den Taschen

#### Konfektionsgrößen

##### Internationale Größen

XS – S – M – L – XL – XXL – XXXL – 4XL

#### Material

Oberstoff	Futter	Design
100 % Polyester, TPU-Membrane, ca. 290 g/m <sup>2</sup>	100 % Polyester	Reflexbiesen

#### Pflegehinweise



In der **Brusttasche** haben Sie alles schnell griffbereit



Für individuellen Tragekomfort sorgt die **Kapuze mit Verstellmöglichkeiten**




Betrachten Sie diesen Artikel von allen Seiten unter „Produkte“ auf [planam.de](http://planam.de)



Neu!

#### Farbvarianten



3760  
schwarz

3761  
marine

3762  
grau

3763  
blau



# OUTDOOR SOFTSHELL

## Jeans Softshelljacke

### Warm und leicht

Die Jeans Softshelljacke besticht mit Funktionalität und Design: Außen hält sie Wind sicher ab, innen wärmt sie mit weichem Fleece.



#### Extras

- winddicht
- wasserabweisend
- 2 eingesetzte Seitentaschen mit Reißverschluss
- Frontreißverschluss hinterlegt
- Strickbündchen am Ärmel und am Bund
- Ärmeltasche mit 3 Stiffächern auf dem linken Ärmel
- innen weiches Fleece

#### Konfektionsgrößen

##### Internationale Größen

XS – S – M – L – XL – XXL – XXXL

#### Material


##### Oberware

60 % Baumwolle, 40 % Polyester  
TPU-Membrane, ca. 370 g/m<sup>2</sup>


##### Futter

100 % Polyester  
Fleece

#### Pflegehinweise




Hält den Körper zuverlässig warm:  
**Fleecefutter innen**



Mit der **Ärmeltasche** haben Sie auch  
kleine Utensilien schnell griffbereit



 Betrachten Sie diesen Artikel in allen Farben  
unter „Produkte“ auf [planam.de](http://planam.de)



#### Farbvarianten



3050  
blau

3051  
schwarz

# OUTDOOR SOFTSHELL

## Kontrast Softshelljacke

### Auffälliger Hingucker

Mit dieser Jacke ziehen Sie die Blicke garantiert auf sich. Außerdem bietet das Fleece auf der Innenseite einen angenehmen Tragekomfort.

Hinweis: Die Kontrast Softshelljacke ist keine Warnschutzkleidung.



#### Extras

- wasserabweisend
- winddicht
- 2 seitliche Einschubtaschen mit Reißverschluss
- Frontreißverschluss hinterlegt
- elastische Ärmelbündchen
- Kapuze mit Einstellmöglichkeiten

#### Konfektionsgrößen

##### Internationale Größen

XS – S – M – L – XL – XXL – XXXL – 4XL

#### Material

Obermaterial	Kontrastmaterial	Futter
100 % Polyester, ca. 370 g/m <sup>2</sup>	100 % Polyester, ca. 320 g/m <sup>2</sup>	100 % Polyester

#### Pflegehinweise




Mit der **verstellbaren Kapuze** trotzen Sie Wind und Wetter



Betrachten Sie diesen Artikel von allen Seiten unter „Produkte“ auf [planam.de](http://planam.de)

#### Farbvarianten



3732  
grau/orange

3733  
grau/gelb



Neu!

# OUTDOOR SOFTSHELL

## Twilight Softshelljacke

### Komfort und Größenvielfalt

Die Twilight Softshelljacke besticht mit ihrer atmungsaktiven, wasserabweisenden und winddichten Oberfläche und bietet eine umfangreiche Größenauswahl.



2.000 g/m<sup>2</sup> / 24h

#### Extras

- atmungsaktiv
- wasserabweisend
- winddicht
- 2 verdeckte seitliche Taschen mit Reißverschluss
- 1 Brusttasche rechts mit Reißverschluss
- Reflexbiesen vorne, auf dem Rücken sowie im Schulterbereich und an den Armen
- Reißverschluss am Kinn hinterlegt
- Bundweitenverstellung mit Kordelzug

#### Konfektionsgrößen

##### Internationale Größen

XS – S – M – L – XL – XXL – XXXL – 4XL – 5XL – 6XL – 7XL – 8XL

#### Material

##### Oberstoff

96 % Polyester, 4 % Elasthan  
Softshell, ca. 310 g/m<sup>2</sup>

##### Design

Reflexbiesen

#### Pflegehinweise




Reflexbiesen im Brust-, Rücken und Schulterbereich betonen Ihre Silhouette



Die **Bundweitenverstellung** ist durch den Kordelzug einfach zu handhaben



 Betrachten Sie diesen Artikel in allen Farben unter „Produkte“ auf [planam.de](http://planam.de)

#### Farbvarianten



3450  
schwarz

3451  
marine



# OUTDOOR SOFTSHELL

## Unit Damen Softshelljacke

### Multitalent trifft Design

Die Softshelljacke überzeugt mit ihrem wind- und wasserabweisenden Material sowie mit reflektierenden Reißverschlüssen und einer verstellbaren Kapuze.



#### Extras

- atmungsaktiv
- wasserabweisend
- winddicht
- 2 seitliche Einschubtaschen mit Reißverschluss
- Frontreißverschluss hinterlegt
- alle Reißverschlüsse sind reflektierend und wasserdicht
- verstellbarer Kordelzug im Bund
- tailliert
- Kapuze mit Verstellmöglichkeiten
- Ärmel mit Daumenschlaufe

#### Konfektionsgrößen


##### Internationale Größen

XS – S – M – L – XL – XXL – XXXL


#### Material

Oberware	Unterware	Design
94 % Polyester, 6 % Elasthan TPU-Membrane, 320 g/m <sup>2</sup>	100 % Polyester Fleece	Reflexapplikationen

#### Pflegehinweise




Die **reflektierenden Reißverschlüsse** sorgen für ein sportliches Design




Gut gewärmt dank **Ärmeln mit Daumenschlaufe**



 Betrachten Sie diesen Artikel in allen Farben unter „Produkte“ auf [planam.de](http://planam.de)

#### Farbvarianten



3735  
schwarz/rot

OUTDOOR FLEECE

# ANPACKEN UND WOHLFÜHLEN

Wer bei rauem Wetter ordentlich zupacken muss, darf sich über Fleece in der Arbeitskleidung freuen. Der Funktionsstoff überzeugt durch eine hohe Wärmeisolation bei geringem Gewicht.

Deshalb bietet PLANAM mit der Outdoor Kollektion hochwertig gefertigte Fleeceartikel, die nicht nur widerstandsfähig und damit langlebig, sondern auch sehr weich auf der Haut sind und damit einen hohen Tragekomfort garantieren.



# OUTDOOR FLEECE

## Chipmunk Fleecejacke

### Modern und warm

Besonders im Winter schmeichelt diese Jacke der Haut. Dafür sorgen die angenehme Materialstruktur, der hinterlegte Frontreißverschluss und die wind- und wasserabweisende Funktion.



#### Extras

- windabweisend
- Hightech-Fleece
- 2 seitliche Einschubtaschen mit Reißverschluss
- 1 Brusttasche rechts mit Reißverschluss
- Frontreißverschluss hinterlegt
- verstellbarer Kordelzug im Bund
- Kontrastfarbe am Kragen
- weiches, leichtes Fleece

#### Konfektionsgrößen

##### Internationale Größen


XS – S – M – L – XL – XXL – XXXL

#### Material

##### Oberstoff

100 % Polyester  
Fleece, ca. 260 g/m<sup>2</sup>

#### Pflegehinweise




Angenehmes Tragegefühl durch den **Kinnschutz am Kragen**



Die **weiche Materialstruktur** bietet höchsten Komfort



 Betrachten Sie diesen Artikel in allen Farben unter „Produkte“ auf [planam.de](http://planam.de)



#### Farbvarianten



3710

schlamm/hellgrau

3711

marine/hellgrau

3712

hellgrau/schlamm

# OUTDOOR FLEECE

## Inuit Fleecejacke

### Doppelt weich

Mit der wind- und wasserabweisenden Inuit Fleecejacke arbeiten Sie bequem. Dafür sorgen das Hightech-Fleece außen und das Teddyfutter innen.



#### Extras

- windabweisend
- Hightech-Fleece
- 2 seitliche Einschubtaschen mit Reißverschluss
- wärmendes Teddyfutter innen
- Kontrastnähte im Brust-, Ärmel- und Rückenbereich

#### Konfektionsgrößen

##### Internationale Größen


XS – S – M – L – XL – XXL – XXXL

#### Material

##### Oberstoff

100 % Polyester  
Fleece, ca. 400 g/m<sup>2</sup>

#### Pflegehinweise




Warm und weich dank **Teddyfutter**




Die **Kontrastnähte** setzen sich optisch schön ab



 Betrachten Sie diesen Artikel in allen Farben unter „Produkte“ auf [planam.de](http://planam.de)

#### Farbvarianten



3720  
schwarz

3721  
rot

3722  
zink

3723  
kornblau

# OUTDOOR FLEECE

## Retro Fleecejacke

### Mehr Funktionen

Die atmungsaktive, wasser- und winddichte Microfleecejacke hilft Anpackern durch den Winter.



#### Extras

- atmungsaktiv
- wasserdicht
- winddicht
- 2 seitliche Taschen mit Reißverschluss
- alle Reißverschlüsse sind wasserdicht und mit Reflexmaterial versehen
- Reißverschluss am Kinn hinterlegt
- Bündweitenverstellung mit Kordelzug
- Ärmelbündchen mit Klettverschluss verstellbar

Dieser Artikel ist farblich auf unsere Monsun-Jacke und Monsun-Hose abgestimmt, siehe Seite 150 – 153.

#### Konfektionsgrößen

##### Internationale Größen

S – M – L – XL – XXL

#### Material

**Oberstoff** 100 % Polyester  
**Design** Reflexapplikationen  
Microfleece,  
ca. 320 g/m<sup>2</sup>

#### Pflegehinweise



Die **reflektierenden Reißverschlüsse** unterstreichen das dynamische Design



Dank **Kordelzug im Bund** bleibt der Wind draußen



Das **verstellbare Ärmelbündchen** passt sich optimal Ihren Bedürfnissen an



Betrachten Sie diesen Artikel in allen Farben unter „Produkte“ auf [planam.de](http://planam.de)

#### Farbvarianten



3445  
schwarz

3446  
grau

3447  
marine

3449  
orange



# OUTDOOR FLEECE

## Relax Fleecetroyer

### Praktisch und modern

Dank wind- und wasserabweisender Materialstruktur wird Ihnen das Arbeiten in der kalten Jahreszeit weniger hart vorkommen.



#### Extras

- wind- und wasserabweisend
- Hightech-Fleece
- Zip-Kragen
- 2 Seitentaschen
- Ärmelbündchen

#### Konfektionsgrößen

##### Internationale Größen

XS – S – M – L – XL – XXL – XXXL

#### Material

Oberstoff	Futter
100 % Polyester Fleece, ca. 360 g/m <sup>2</sup>	100 % Polyester


#### Pflegehinweise



#### Zertifikate und Normen




Die **zwei Seitentaschen** bieten Platz für wichtige Arbeitsutensilien




Halten dicht:  
einfache **elastische Ärmelbündchen**



 Betrachten Sie diesen Artikel in allen Farben unter „Produkte“ auf [planam.de](http://planam.de)



#### Farbvarianten



0349  
schwarz/anthrazit

0350  
marine/camel

0351  
camel/marine

# OUTDOOR FLEECE

## Stream Fleecejacke

### Weich bei Wind und Wetter

Da hat Wind wenig Chancen. Die wind- und wasserabweisende Fleecejacke sorgt mit dem bequemen Hightech-Fleece für besten Komfort bei jeder Witterung.



#### Extras

- wind- und wasserabweisend
- Hightech-Fleece
- durchgehender Reißverschluss
- 2 Seitentaschen
- Ärmelbündchen

#### Konfektionsgrößen

##### Internationale Größen

XS – S – M – L – XL – XXL – XXXL

#### Material

Oberstoff	Futter
100 % Polyester Fleece, ca. 360 g/m <sup>2</sup>	100 % Polyester


#### Pflegehinweise



#### Zertifikate und Normen




Die **zwei Seitentaschen** bieten Platz für Kugelschreiber, Schlüsselbund und Co.




Die **verstellbaren Ärmelbündchen** passen sich optimal Ihren Bedürfnissen an



 Betrachten Sie diesen Artikel in allen Farben unter „Produkte“ auf [planam.de](http://planam.de)



#### Farbvarianten



0346 schwarz/anthrazit	0347 marine/camel	0348 camel/marine
---------------------------	----------------------	----------------------

OUTDOOR WESTE

# WILDE(R) WESTEN FÜR ANPACKER

Hier wird Flexibilität großgeschrieben! Wer hart anpackt und sich viel bewegt, braucht Kleidung, die sich perfekt dem Körper anpasst. Kombinieren Sie die Westen von PLANAM mit unterschiedlichen Hemden oder Pullovern – und Sie sind optimal gekleidet bei allen Wetterverhältnissen.

Ob gefüttert, mit vielen Taschen oder aus leichter Baumwolle – die Westenkollektion von PLANAM setzt auf Bewegungsfreiheit beim Arbeiten und in der Freizeit. Unterschiedliche Schnitte und Materialien bieten für jede Jahreszeit und verschiedene Temperaturverhältnisse die optimale Arbeitskleidung. Profitieren Sie von der hohen Flexibilität.



# OUTDOOR WESTE

## Moon Weste

### Robust und regenfest

Dank des Daunencharakters trägt sich die Weste leicht und angenehm am Körper.

#### Extras

- wasserabweisend
- verdeckter Frontreißverschluss am Kinn hinterlegt
- 2 seitliche Einschubtaschen
- 2 seitliche Taschen mit Reißverschluss
- 1 Innentasche mit Reißverschluss
- verlängertes Rückenteil
- Daunencharakter

#### Konfektionsgrößen

##### Internationale Größen

S – M – L – XL – XXL – XXXL

#### Material

Oberstoff	Wattierung	Futter
100 % Polyester PVC-beschichtet	100 % Polyester	100 % Polyester

#### Pflegehinweise



Sicherer Stauraum dank der **Innentasche** mit Reißverschluss



Betrachten Sie diesen Artikel in allen Farben unter „Produkte“ auf [planam.de](http://planam.de)



#### Farbvarianten



3230  
oliv

3231  
schwarz

3232  
marine

3233  
zink

# OUTDOOR WESTE

## Neptun Weste

### Leichte Weste in dezenter Optik

Die wasserabweisende Weste trägt sich locker und bequem: Das Rückenteil ist etwas länger geschnitten und sitzt auch bei dynamischen Bewegungen optimal.

#### Extras

- wasserabweisend
- 2 seitliche Einschubtaschen mit Reißverschluss
- hinterlegter Frontreißverschluss
- hinten länger geschnitten

#### Konfektionsgrößen

##### Internationale Größen

XS – S – M – L – XL – XXL – XXXL – 4XL

#### Material

Obergewebe	Wattierung	Futter
100 % Polyester	100 % Polyester	100 % Polyester

#### Pflegehinweise




Das **gesteppte Futter** wärmt angenehm



Betrachten Sie diesen Artikel von allen Seiten unter „Produkte“ auf [planam.de](http://planam.de)



#### Farbvarianten



3235  
schwarz

3236  
schiefer

3237  
marine

# OUTDOOR WESTE Sommer Weste

## Leichte Weste für warme Tage

Die Temperaturen steigen? Dann setzen Sie auf die Sommerweste mit Baumwollanteil: Der Materialmix sorgt für ein optimales Körperklima. Zahlreiche große und kleine Taschen bieten Platz für Ihre Utensilien.

### Extras

- Frontreißverschluss
- 2 Seitentaschen
- links 2 Brusttaschen (als Handytaschen nutzbar)
- rechts 1 Brusttasche, als Koffertasche mit Patte und Klettverschluss
- 4 große, seitlich eingesetzte Beuteltaschen (2 mit Reißverschluss)
- links 1 Innentasche mit Reißverschluss
- Aufhänger im Kragen

### Konfektionsgrößen

Internationale Größen  
S – M – L – XL – XXL – XXXL

### Material

Oberstoff  
65 % Polyester  
35 % Baumwolle

### Pflegehinweise



### Zertifikate und Normen



Die zwei **Brusttaschen links** lassen sich als Handytaschen nutzen



In den **Brusttaschen rechts** mit Klettverschluss können Sie Geld oder kleine Utensilien sicher unterbringen



Betrachten Sie diesen Artikel in allen Farben unter „Produkte“ auf [planam.de](http://planam.de)

### Farbvarianten



1410  
schwarz

1411  
marine



# OUTDOOR WESTE

## Turbo Weste

### Viele Taschen in jeder Größe

Mit der Weste bleibt Ihr Körper auch bei kalten Temperaturen warm. Die zehn Taschen in unterschiedlichen Größen bieten Platz für Werkzeuge, Stifte und andere Arbeitsutensilien.

#### Extras

- 2 aufgesetzte Seitentaschen mit Patte
- 2 seitliche Eingrifftaschen
- 2 eingesetzte Taschen mit Reißverschluss
- 1 Handytasche mit Patte auf der rechten Brust
- 2 Stiftfächer
- 1 Innentasche
- Armabschluss mit Gummizug

#### Konfektionsgrößen

##### Internationale Größen

XS – S – M – L – XL – XXL – XXXL – 4XL – 5XL – 6XL – 7XL – 8XL

#### Material

Obergewebe	Wattierung	Futter
80 % Polyester 20 % Baumwolle	100 % Polyester	100 % Polyester

#### Pflegehinweise



Dank der **Handytasche mit Patte** haben Sie Ihr Telefon schnell griffbereit



Die **Innentasche** bietet sicheren Stauraum für kleine Utensilien




Auch in 4XL bis 8XL erhältlich



Betrachten Sie diesen Artikel in allen Farben unter „Produkte“ auf [planam.de](http://planam.de)

#### Farbvarianten



3690  
marine

3691  
schwarz

OUTDOOR STRICK & SWEAT

# BEI JEDER JAHRESZEIT PERFEKT GERÜSTET

Das Wetter nimmt keine Rücksicht auf Arbeitseinsätze. Deshalb ist es wichtig, dass Anpacker bei Regen, Hitze, Sturm, Schnee und Eis passend angezogen sind.

Die Outdoor Kollektion von PLANAM bietet deshalb eine Reihe von Artikeln, die passend auf die Jahreszeit zugeschnitten sind. Atmungsaktiv, wärmend, wasserabweisend oder winddicht sind nur ein paar der Eigenschaften, die Worker bei jeder Jahreszeit beruhigt arbeiten und gut aussehen lassen.





# OUTDOOR STRICK & SWEAT

## Bear Jacke

### Garantiert hoher Kuschelfaktor

Die gemütliche Bear Jacke hält durch das Teddyfutter innen wohligh warm. Die perfekte Jacke sowohl im Job als auch in der Freizeit.



#### Extras

- kuscheliges Teddyfutter innen
- 2 Seitentaschen mit Reißverschluss
- Frontreißverschluss hinterlegt
- Ärmeltasche mit Reißverschluss auf dem linken Oberarm
- 1 Innentasche
- Kapuze

#### Konfektionsgrößen

##### Internationale Größen

XS – S – M – L – XL – XXL – XXXL – 4XL – 5XL

#### Material

##### Obermaterial Futter

100 % Polyester, 100 % Polyester  
ca. 450 g/m<sup>2</sup>

#### Pflegehinweise




Für Wärme an kalten Tagen sorgt das kuschelige Teddyfutter innen



In der Ärmeltasche finden Kleinigkeiten ein sicheres Plätzchen



 Betrachten Sie diesen Artikel von allen Seiten unter „Produkte“ auf [planam.de](http://planam.de)



Neu!

#### Farbvarianten



3752  
schwarz

# OUTDOOR STRICK & SWEAT

## Cozy Pullover

### Bequem und schnell angezogen

Super weich und komfortabel: Profitieren Sie dank des Fleece im Innenteil von optimaler Wärme. Durch Ärmelbündchen und Kordelzug im Bund passt sich der Pullover perfekt dem Körper an.



#### Extras

- Kragen mit hinterlegtem Reißverschluss
- Ärmelbündchen
- innen weiches Fleece
- Kontrastnahtverarbeitung
- verstellbarer Kordelzug im Bund

#### Konfektionsgrößen

##### Internationale Größen

XS – S – M – L – XL – XXL – XXXL – 4XL – 5XL

#### Material

##### Oberstoff


100 % Polyester,  
ca. 400 g/m<sup>2</sup>

#### Pflegehinweise



Der **Kragen mit hinterlegtem Reißverschluss** schützt bei Bedarf vor Kälte und lässt sich flexibel öffnen



 Betrachten Sie diesen Artikel in allen Farben unter „Produkte“ auf [planam.de](http://planam.de)



#### Farbvarianten



3060  
schwarz

3061  
marine

3062  
schiefer

3063  
oliv

# OUTDOOR STRICK & SWEAT

## Foam Jacke

### Softes Material für harte Kerle

Die umfangreiche Größenauswahl der Foam Jacke ist für jeden passend und die reflektierenden Applikationen unterstreichen das sportliche Design.



#### Extras

- 2 verdeckte Seitentaschen mit Reißverschluss
- Frontreißverschluss am Kinn hinterlegt
- elastisches Bündchen am Ärmel und am Bund
- Kapuze
- Frontreißverschluss mit reflektierenden Applikationen

#### Konfektionsgrößen


##### Internationale Größen

XS – S – M – L – XL – XXL – XXXL – 4XL – 5XL

#### Material


Obermaterial	Futter	Design
94 % Polyester, 6 % Elasthan, ca. 320 g/m <sup>2</sup>	65 % Polyester, 35 % Baumwolle	Reflexapplikationen

#### Pflegehinweise



Dynamischer Look dank der **reflektierenden Details am Reißverschluss**



 Betrachten Sie diesen Artikel von allen Seiten unter „Produkte“ auf [planam.de](http://planam.de)



Neu!

#### Farbvarianten



3753  
grau

# OUTDOOR STRICK & SWEAT

## Highland Jacke

### Für Arbeit und Freizeit

Die moderne Optik lässt nicht nur Anpacker bei der Arbeit gut aussehen, sondern macht aus der Highland Jacke auch einen guten Freizeitbegleiter.



#### Extras

- 2 seitliche Einschubtaschen mit Reißverschluss
- Frontreißverschluss hinterlegt
- verstellbarer Kordelzug im Bund

#### Konfektionsgrößen

##### Internationale Größen

S – M – L – XL – XXL – XXXL

#### Material

Oberware	Unterware
58 % Polyester	100 % Polyester
31 % Polyacryl	Fleece
4 % Wolle	
3 % Polyamid	
2 % Viskose	
2 % Baumwolle	
ca. 450 g/m <sup>2</sup>	

#### Pflegehinweise




Modern und warm: die  
**Materialstruktur**



Durch die **Bundweitenverstellung mit Kordelzug** rieglern Sie Ihren Körper perfekt ab



 Betrachten Sie diesen Artikel von allen Seiten unter „Produkte“ auf [planam.de](http://planam.de)



#### Farbvarianten



3725  
schwarz/grau

# OUTDOOR STRICK & SWEAT

## Iceland Hoodie

### Kuscheliger Hoodie für kalte Temperaturen

Dank des warmen Teddyfutters innen fühlen Sie sich auch bei Kälte richtig wohl. Der sportliche Schnitt und die Kapuze mit Kordelzug geben dem Hoodie ein modernes Design.



#### Extras

- kuscheliges Teddyfutter innen
- 2 Seitentaschen mit Reißverschluss
- Frontreißverschluss hinterlegt
- Strickbündchen am Ärmel und am Bund
- Kapuze mit Kordelzug

#### Konfektionsgrößen


##### Internationale Größen

XS – S – M – L – XL – XXL – XXXL – 4XL – 5XL

#### Material


Oberware	Unterware
65 % Polyester 35 % Baumwolle ca. 360 g/m <sup>2</sup>	100 % Polyester

#### Pflegehinweise



Perfekt bis ins Detail: **Der Frontreißverschluss ist hinterlegt** und schützt vor Wind und Kälte



 Betrachten Sie diesen Artikel in allen Farben unter „Produkte“ auf [planam.de](http://planam.de)



#### Farbvarianten



3055  
grau

3056  
anthrazit

3057  
marine

# OUTDOOR STRICK & SWEAT

## Iron Jacke

### Sportliches Design

Dank vieler Taschen, des bequemen Material und des weichen Fleece auf der Innenseite ist die Iron Jacke der optimale Begleiter durch kalte Wintertage.

#### Extras

- 2 seitliche Einschubtaschen mit reflektierenden Reißverschlüssen
- 1 Brusttasche links mit Reißverschluss
- Frontreißverschluss am Kinn hinterlegt
- Reflexeinsätze im Front- und Rückenbereich
- innen kuscheliges Fleece
- Reflexapplikationen

#### Konfektionsgrößen

##### Internationale Größen

S – M – L – XL – XXL – XXXL


#### Material

<b>Obergewebe</b> 100 % Polyester, ca. 380 g/m <sup>2</sup>	<b>Kontrastgewebe</b> <b>Oberware</b> 100 % Polyester, ca. 380 g/m <sup>2</sup>	<b>Futter</b> 100 % Polyester
	<b>Unterware</b> 100 % Polyester	<b>Design</b> Reflexapplikationen


#### Pflegehinweise



Die **reflektierenden Designelemente** sorgen für einen sportlichen Look



Modern und bequem: die **Materialstruktur**




Das **Fleece auf der Innenseite** sorgt für hohen Tragekomfort



Betrachten Sie diesen Artikel in allen Farben unter „Produkte“ auf [planam.de](http://planam.de)

#### Farbvarianten



3745  
schwarz

3746  
marine

# OUTDOOR STRICK & SWEAT

## Yeti Jacke

### Weicher Winterbegleiter

Die moderne Yeti Jacke sieht nicht nur gut aus, sie ist auch noch extrem robust. Das Teddyfutter trägt sich angenehm bei Kälte, während Schulter- und Ellenbogenpartie durch einen Besatz verstärkt wurden.



#### Extras

- 2 seitliche Einschubtaschen mit Reißverschluss
- 1 Brusttasche rechts mit Reißverschluss
- kuscheliges Teddyfutter innen
- Kapuze mit Verstellmöglichkeiten
- verstellbarer Kordelzug im Bund
- verstellbare Ärmelbündchen
- Frontreißverschluss hinterlegt

#### Konfektionsgrößen

##### Internationale Größen

XS – S – M – L – XL – XXL – XXXL – 4XL


#### Material

Obergewebe	Kontrastgewebe	Besatzmaterial
100 % Polyester, ca. 400 g/m <sup>2</sup>	94 % Polyester, 6 % Elastan TPU-Membrane, ca. 360 g/m <sup>2</sup>	94 % Polyester, 6 % Elastan TPU-Membrane, ca. 200 g/m <sup>2</sup>


#### Pflegehinweise



Auch wenn die äußeren Umstände rau sind, dank innenliegendem **Teddy-futter genießen Sie Komfort**




Die **Materialstruktur** sorgt für Flexibilität und Wärme



Extrem reißfest dank verstärktem **Schulter- und Ellenbogenbesatz**



 Betrachten Sie diesen Artikel von allen Seiten unter „Produkte“ auf [planam.de](http://planam.de)

#### Farbvarianten



3750  
grau/schwarz

# STARK BEI FEUCHTWARMEM KLIMA

Das Arbeiten bei Feuchtigkeit stellt eine Herausforderung für Alltagshelden dar. Dabei benötigen sie Kleidung, die trocken hält und für ein angenehmes Körperklima sorgt.

Die Regenartikel von PLANAM garantieren dank atmungsaktivem Gewebe sowohl im Sommer als auch bei kühleren Temperaturen einen ausgeglichenen Temperaturhaushalt und lassen keinen Regen durch.



# OUTDOOR REGEN

## Aqua Regenanzug

### Steckt Regen in die Tasche

Wenn es richtig schüttet, holt der Profi seine Tasche raus. Der Aqua Regenanzug besteht aus einer Jacke und einer Hose, die in einer handlichen Tasche verpackt sind.



2.000 mm

#### Extras

- wasserdicht
- PVC-beschichtet
- Nähte hinterklebt

#### Jacke

- 2 seitliche Taschen jeweils durch eine Patte verschlossen
- Kapuze im Kragen
- Reflexbiesen am Übergang der Raglanärmel
- Bundweitenverstellung
- Netzfutter im Nacken-/Schulterbereich

#### Hose

- Gummizug im Bund
- Taschendurchgriffe
- Fußweite verstellbar

#### Konfektionsgrößen

##### Internationale Größen

S – M – L – XL – XXL – XXXL

#### Material

Oberstoff	Teilfutter	Design
100 % Polyester	100 % Nylon	Reflexbiesen
PVC-beschichtet	Netzfutter	

#### Pflegehinweise



Überall dabei: Jacke und Hose erhalten Sie in einem handlichen **Verpackungsbeutel**




Dicht am Bein oder lockerer? Durch die **verstellbare Fußweite** passt sich die Hose perfekt allen Bedürfnissen an




Die **Reflexbiesen** betonen Ihre Silhouette



 Betrachten Sie diesen Artikel von allen Seiten unter „Produkte“ auf [planam.de](http://planam.de)



#### Farbvarianten



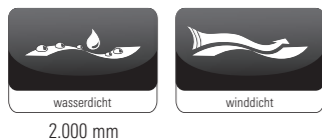
1406  
marine

# OUTDOOR REGEN

## Aqua Regenoverall

### All-in-one-Bag

Damit Anpacker auf alles vorbereitet sind, ist der Beutel mit dem Aqua Regenoverall immer dabei. Der Einteiler bietet viele Vorteile, wie zum Beispiel die seitlichen Taschen, die durch Patten verschlossen werden.



#### Extras

- wasserdicht
- PVC-beschichtet
- Nähte hinterklebt
- 2 seitliche Taschen im Oberteil jeweils durch eine Patte verschlossen
- Kapuze im Kragen
- Reflexbiesen am Übergang
- Raglanärmel
- Gummizug im Bund
- Netzfutter im Nacken-/Schulterbereich
- Fußweite verstellbar

#### Konfektionsgrößen

Internationale Größen  
S – M – L – XL – XXL – XXXL

#### Material

Oberstoff	Teilfutter	Design
100 % Polyester PVC-beschichtet	100 % Nylon Netzfutter	Reflexbiesen

#### Pflegehinweise



Dicht am Bein oder lockerer? Durch die **verstellbare Fußweite** passt sich die Hose perfekt allen Bedürfnissen an



Die **Reflexbiesen** betonen Ihre Silhouette




Überall dabei: Jacke und Hose erhalten Sie in einem handlichen **Verpackungsbeutel**



Betrachten Sie diesen Artikel von allen Seiten unter „Produkte“ auf [planam.de](http://planam.de)



#### Farbvarianten



1448  
marine

# OUTDOOR REGEN

## Jet Jacke

### Wehrt Feuchtigkeit ab

Bei Regen eine hervorragende Wahl: Die Jet Jacke ist atmungsaktiv, wind- und wasserdicht. Die wasserdichten Reißverschlüsse sorgen dafür, dass alles trocken bleibt.



#### Extras

- atmungsaktiv
- wasserdicht
- winddicht
- Nähte hinterklebt
- wasserdichte Reißverschlüsse
- 2 eingesetzte Seitentaschen mit Reißverschluss
- Frontreißverschluss hinterlegt
- 1 Innentasche
- verstellbarer Kordelzug im Bund
- Kapuze mit Einstellmöglichkeiten

#### Konfektionsgrößen

##### Internationale Größen

XS – S – M – L – XL – XXL – XXXL – 4XL

#### Material

**Obergewebe** 70 % Nylon, 30 % Polyester  
TPU-Membrane

**Futter** 100 % Polyester

#### Pflegehinweise



Dank **wasserdichtem Reißverschluss** an der Brusttasche bleibt innen alles trocken




Die **Innentasche** bietet sicheren Stauraum für wertvolle Utensilien




Durch den **Kordelzug im Bund** lässt sich die Jet Jacke gut verschließen



 Betrachten Sie diesen Artikel in allen Farben unter „Produkte“ auf [planam.de](http://planam.de)

#### Farbvarianten



1485  
anthrazit

1486  
hellgrau

# OUTDOOR REGEN

## Monsun Jacke

### Wasserdichtes Konzept

Die leichte, atmungsaktive und wasserdichte Regenjacke hält Sie dank einrollbarer Kapuze und hinterklebten Nähten trocken.



#### Extras

- atmungsaktiv, wasserdicht
- Nähte hinterklebt
- 2 seitliche Taschen mit verdecktem Reißverschluss
- 1 Brusttasche mit Reißverschluss
- Reflexbiesen als Applikationen
- 1 Innentasche
- 1 Handytasche
- einrollbare Kapuze im Kragen
- verstellbare Ärmelbündchen mit Gummizug
- Kordelzug im Saum

#### Konfektionsgrößen

##### Internationale Größen

S – M – L – XL – XXL – XXXL – 4XL – 5XL

#### Material

Oberstoff	Futter	Design
100 % Polyester Ripstop, PLANAM-TEX-beschichtet	100 % Polyester Netzfutter	Reflexbiesen

#### Pflegehinweise



#### Zertifikate und Normen



Die **Reflexbiesen** unterstreichen die Silhouette



Durch die **Kapuze mit Kragen** können Sie einem Schauer spontan trotzen

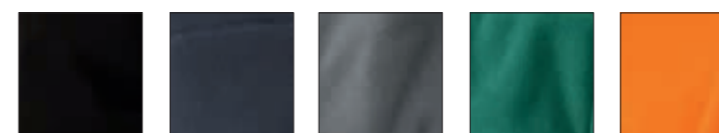


Wichtiges können Sie bequem in der **Innentasche** verstauen



Betrachten Sie diesen Artikel in allen Farben unter „Produkte“ auf [planam.de](http://planam.de)

#### Farbvarianten



1470 schwarz  
1471 marine  
1472 grau  
1473 grün  
1474 orange

# OUTDOOR REGEN

## Monsun Hose

### Höchste Regenabwehr

Beim Arbeiten im Freien, besonders bei Regen, Hagel und Gewitter, bleiben Ihre Beine trocken. Dafür sorgt das atmungsaktive PLANAM-TEX-beschichtete Material mit hinterklebten Nähten.



#### Extras

- Nähte hinterklebt
- atmungsaktiv, wasserdicht
- 2 Beuteltaschen mit Reißverschluss
- 1 Gesäßtasche mit Reißverschluss
- Reflexbiesen als Applikationen
- elastischer Einsatz im Bund mit Kordelzug
- Fußweitenverstellung mit Klettverschluss
- Reißverschluss am Unterschenkel

#### Konfektionsgrößen

##### Internationale Größen

S – M – L – XL – XXL – XXXL – 4XL – 5XL

#### Material

Oberstoff	Futter	Design
100 % Polyester Ripstop, PLANAM-TEX-beschichtet	100 % Polyester Netzfutter	Reflexbiesen

#### Pflegehinweise



#### Zertifikate und Normen



Die **seitlichen Reflexbiesen** unterstreichen das moderne Design




Durch den **Reißverschluss am Unterschenkel** passt sich die Hose perfekt jedem Schuh an

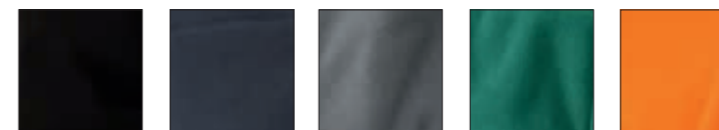


Auch in der **Gesäßtasche** bleibt dank Reißverschluss alles sicher



 Betrachten Sie diesen Artikel in allen Farben unter „Produkte“ auf [planam.de](http://planam.de)

#### Farbvarianten



1480  
schwarz

1481  
marine

1482  
grau

1483  
grün

1484  
orange



# OUTDOOR REGEN

## River Jacke

### Perfekt für den Übergang

Das Wetter ist wechselhaft? Dann sind Sie mit der River Jacke bestens angezogen. Durch die atmungsaktiven Eigenschaften bleibt das Körperklima auch bei Sonne konstant.



3.000 g/m<sup>2</sup>/24h

#### Extras

- atmungsaktiv, wasserabweisend
- 2 eingesetzte Seitentaschen
- 1 Brusttasche rechts mit Reißverschluss
- mit Klettband verstellbare Ärmelbündchen
- Frontreißverschluss am Kinn hinterlegt
- 1 Innentasche mit Reißverschluss
- verstellbarer Kordelzug im Bund
- mit Reißverschluss abnehmbare Kapuze mit Einstellmöglichkeiten

#### Konfektionsgrößen

##### Internationale Größen

XS – S – M – L – XL – XXL – XXXL – 4XL

#### Material


##### Obermaterial

Oberware	Unterware	Futter
100 % Polyester TPU-Membrane	100 % Polyester Jersey	100 % Polyester

#### Pflegehinweise



#### Zertifikate und Normen



Dank **Innentasche** mit Reißverschluss bleiben wichtige Unterlagen sicher



Auf Sonne und auf Regen eingestellt:  
Die **Kapuze ist abnehmbar**



360° Betrachten Sie diesen Artikel in allen Farben unter „Produkte“ auf [planam.de](http://planam.de)

#### Farbvarianten



1415  
royalblau

1416  
schwarz

# OUTDOOR REGEN

## Splash Jacke

### Wasserdicht und flexibel

Bei starken Schauern in Kombination mit Wind ist die Splash Jacke eine gute Wahl: Die wasserdichte Regenjacke bietet eine flexible Kapuze mit verschiedenen Einstellmöglichkeiten und Schirm.



#### Extras

- atmungsaktiv, wasserdicht
- Nähte hinterklebt
- wasserdichte Reißverschlüsse
- 2 eingesetzte Seitentaschen
- 1 Brusttasche rechts
- mit Klettband verstellbare Ärmelbündchen
- Frontreißverschluss am Kinn hinterlegt
- 1 Innentasche mit Reißverschluss
- verstellbarer Kordelzug im Bund
- Kapuze mit Schirm und Einstellmöglichkeiten

#### Konfektionsgrößen

##### Internationale Größen

S – M – L – XL – XXL – XXXL

#### Material

Oberware	Futter
100 % Nylon PLANAM-TEX-beschichtet	100 % Polyester

#### Pflegehinweise



#### Zertifikate und Normen



Die **Kapuze mit Schirm und Einstellmöglichkeiten** passt sich flexibel Ihren Bedürfnissen an



Geld und wichtige Unterlagen bleiben in der **Innentasche mit Reißverschluss** sicher




Dank **wasserdichtem Reißverschluss** bleibt Kleidung trocken



Betrachten Sie diesen Artikel in allen Farben unter „Produkte“ auf [planam.de](http://planam.de)

#### Farbvarianten



1495  
blau/grau

1496  
grün/grau

1497  
stone/grau

# DER LÄNGE NACH PERFEKT AUSGESTATTET

Von der Arbeit bei Kälte und Nässe bis zum Anpacken bei sehr hohen Temperaturen: Die Outdoor-Hosen von PLANAM bieten für jede Situation den perfekten Begleiter und lassen sich optimal mit PLANAM Oberteilen kombinieren. Zahlreiche Details wie weitenverstellbare Bündchen sorgen für Rundum-Flexibilität – auch wenn es bei der Arbeit draußen einmal dynamisch wird.

Ob lang oder kurz, ob robust oder leicht: Das Sortiment Outdoor Hosen überzeugt mit Arbeitskleidung für unterschiedlichste Anforderungen. Materialien in ausgezeichneter Qualität sorgen für optimalen Schutz gegen Kälte, Nässe und Wind – und sorgen dabei für ein angenehmes Körpergefühl. Applikationen und Taschen bieten viel Stauraum für Werkzeuge und andere Arbeitsutensilien. Damit sind Sie perfekt ausgestattet für die Arbeit und Freizeit im Freien.





# OUTDOOR HOSEN

## Easy Herren Bundhose

### Modern und superbequem

Anpacken wie die Profis ist mit der Easy Bundhose kein Problem. Sie verbindet die Vorteile einer Arbeitshose mit dem Design einer Freizeithose und bietet fünf Taschen für Ihre Arbeitsutensilien.

#### Extras

- Bartacks in dezenter Kontrastfarbe
- 2 eingesetzte Beuteltaschen
- 2 Oberschenkeltaschen mit Patte und Klettverschluss
- Handytasche links
- Gummizug im Bund
- 2 Gesäßtaschen
- Reißverschluss im Hosenschlitz
- Bund mit 7 breiten Gürtelschlaufen und Jeansknopf

#### Konfektionsgrößen

##### Normale Größen

42 – 44 – 46 – 48 – 50 – 52 – 54 – 56 – 58 – 60 – 62 – 64

#### Material

65 % Polyester, 35 % Baumwolle,  
ca. 285 g/m<sup>2</sup>

#### Pflegehinweise



#### Zertifikate und Normen



Die Oberschenkeltasche bietet jede Menge Stauraum



360° Betrachten Sie diesen Artikel in allen Farben unter „Produkte“ auf [planam.de](http://planam.de)

#### Farbvarianten



3000  
schwarz

3001  
schiefer

3002  
marine



# OUTDOOR HOSEN

## Easy Damen Bundhose

### Lässig und funktional

Ob bei der Arbeit oder in der Freizeit – die Easy Bundhose überzeugt mit Tragekomfort und schickem Design. Dank der fünf Taschen haben Sie immer alle wichtigen Werkzeuge griffbereit.

#### Extras

- Bartacks in dezenter Kontrastfarbe
- 2 eingesetzte Beuteltaschen
- 2 Oberschenkeltaschen mit Patte und Klettverschluss
- Handytasche links
- Gummizug im Bund
- 2 Gesäßtaschen
- Reißverschluss im Hosenschlitz
- Bund mit 7 breiten Gürtelschlaufen und Jeansknopf

#### Konfektionsgrößen

##### Damengrößen

34 – 36 – 38 – 40 – 42 – 44 – 46 – 48 – 50 – 52 – 54

#### Material

65 % Polyester, 35 % Baumwolle,  
ca. 285 g/m<sup>2</sup>

#### Pflegehinweise



#### Zertifikate und Normen




Die Oberschenkeltasche bietet jede Menge Stauraum



360° Betrachten Sie diesen Artikel in allen Farben unter „Produkte“ auf [planam.de](http://planam.de)

#### Farbvarianten



3005  
schwarz



# OUTDOOR HOSEN

## Hike Hose

### Leicht und elastisch

Durch den Elastan-Anteil ist die Hike Hose super bequem – sowohl bei der Arbeit als auch bei der privaten Wandertour. Die dezenten Reflexapplikationen untermalen das sportliche Design.



#### Extras

- elastisches Obermaterial
- 2 eingesetzte Beuteltaschen
- Oberschenkeltasche links mit Patte und Stiffach
- Handytasche links mit Reißverschluss
- Gummizug im Bund
- 2 Gesäßtaschen
- Reißverschluss im Hosenschlitz
- Bund mit 7 Gürtelschlaufen
- schwarze Reflexapplikationen im hinteren Kniebereich

#### Konfektionsgrößen

##### Normale Größen

42 – 44 – 46 – 48 – 50 – 52 – 54 – 56 – 58 – 60 – 62 – 64

#### Material

Material	Design
96 % Polyester, 4 % Elastan, ca. 220 g/m <sup>2</sup>	Reflexapplikationen

#### Pflegehinweise



Gut verstaut: Die **Oberschenkeltasche** bietet viel Platz




Die dezent **schwarzen Einsätze in der Kniekehle** reflektieren bei Anstrahlung



Perfekter Sitz dank **Gummizug im Bund**



 Betrachten Sie diesen Artikel von allen Seiten unter „Produkte“ auf [planam.de](http://planam.de)



#### Farbvarianten



3075  
schwarz

3076  
grau

# OUTDOOR HOSEN

## Slope Winterhose

### Robust durch den Winter

Mehr geht fast nicht: atmungsaktiv, wasser- und winddicht und verstärkter Besatz an besonders beanspruchten Stellen – so bewältigen Sie den Winter.



#### Extras

- atmungsaktiv, wasserdicht, winddicht
- Nähte hinterklebt
- 2 eingesetzte Beuteltaschen mit Reißverschluss
- 2 Oberschenkeltaschen mit wasserdichtem Reißverschluss
- Reißverschluss im Hosenschlitz
- 2 aufgesetzte Knietaschen aus robustem Besatzstoff
- Gummizug im Bund
- 5 breite Gürtelschlaufen
- 2 Gesäßtaschen mit Patte

#### Konfektionsgrößen

##### Internationale Größen

S – M – L – XL – XXL – XXXL

#### Material

Oberstoff	Besatzstoff	Wattierung	Futter
96 % Polyester, 4 % Elastan TPU-laminiert	100 % Polyester TPU-laminiert	100 % Polyester	100 % Polyester

#### Pflegehinweise



#### Zertifikate und Normen

Dieser Artikel ist in Verbindung mit einem PLANAM Kniepolster (Art.-Nr. 9901027) als Knieschutz nach EN 14404 Typ 2, Stufe 0 zertifiziert.



Durch den **wasserdichten Reißverschluss** bleibt der Körper zuverlässig trocken



Die aufgesetzten Knietaschen sind dank **Besatzstoff** besonders strapazierfähig



Betrachten Sie diesen Artikel in allen Farben unter „Produkte“ auf [planam.de](http://planam.de)

#### Farbvarianten



3645  
schwarz

3646  
marine

3647  
schiefer



# OUTDOOR HOSEN

## Vario Damen Hose

### Hoher Tragekomfort beim Outdoor Einsatz

Auch die Damen-Variante der Vario Hose bietet höchsten Tragekomfort mit vielen Taschen. So haben Sie immer alles dabei.



#### Extras

- winddicht
- wasserabweisend
- 2 eingesetzte Beuteltaschen
- Knieverstärkung
- Oberschenkeltasche links mit Patte und Druckknopf
- Maßstabtasche rechts
- Gummizug im Bund
- 2 Gesäßtaschen
- Reißverschluss im Hosenschlitz
- Bund mit 7 Gürtelschlaufen und Jeansknopf
- Reflexapplikationen

#### Konfektionsgrößen

##### Normale Größen

34 – 36 – 38 – 40 – 42 – 44 – 46 – 48 – 50 – 52 – 54

#### Material

Obermaterial	Besatzmaterial	Design
100 % Polyester, ca. 250 g/m <sup>2</sup>	100 % Polyester, PU-beschichtet, ca. 230 g/m <sup>2</sup>	Reflexapplikationen

#### Pflegehinweise



Einstecken und mitnehmen - die **Oberschenkeltasche** bietet jede Menge Stauraum



Der **Gummizug im Bund hinten** sorgt für hohen Tragekomfort




Das Werkzeug schnell griffbereit haben? Mit der **Maßstabtasche** ist das kein Problem!



Betrachten Sie diesen Artikel von allen Seiten unter „Produkte“ auf [planam.de](http://planam.de)

#### Farbvarianten



3071  
schwarz/grau



Neu!

# OUTDOOR HOSEN

## Vario Herren Hose

### Robuste Hose bei jedem Wetter

Die robuste Hose mit Knieverstärkung bietet viele Verstaumöglichkeiten und ist durch das sportliche Design auch in der Freizeit bequem zu tragen.



#### Extras

- winddicht
- wasserabweisend
- 2 eingesetzte Beuteltaschen
- Knieverstärkung
- Oberschenkeltasche links mit Patte und Druckknopf
- Maßstabtasche rechts
- Gummizug im Bund
- 2 Gesäßtaschen
- Reißverschluss im Hosenschlitz
- Bund mit 7 Gürtelschlaufen und Jeansknopf
- Reflexapplikationen

#### Konfektionsgrößen

##### Normale Größen

42 – 44 – 46 – 48 – 50 – 52 – 54 – 56 – 58 – 60 – 62 – 64

#### Material

Obermaterial	Besatzmaterial	Design
100 % Polyester, ca. 250 g/m <sup>2</sup>	100 % Polyester, PU-beschichtet, ca. 230 g/m <sup>2</sup>	Reflexapplikationen

#### Pflegehinweise



Einstecken, zumachen und sicher verwahren - die **Oberschenkeltasche** macht es möglich



Der **Gummizug im Bund hinten** passt sich allen Bewegungen ideal an




Utensilien und Werkzeuge können in der **Maßstabtasche** praktisch verstaut werden



Betrachten Sie diesen Artikel von allen Seiten unter „Produkte“ auf [planam.de](http://planam.de)



#### Farbvarianten



3070  
schwarz/grau

OUTDOOR WORKWEAR

# FÜR ARBEITSHELDEN GEMACHT

Heben, schleppen, anpacken – wer hart arbeitet, braucht die richtige Kleidung. Und das bei jedem Wetter. Die PLANAM Workwear punktet mit robusten Geweben, wasserabweisenden Materialien und winddichten Stoffen. Damit Sie auf jeder Baustelle immer warm und trocken bleiben.



# OUTDOOR WORKWEAR

## Canvas 320 Thermohose

### Hält die Temperatur konstant

Im Winter hart zupacken – da macht die Muskulatur was mit!  
Vermeiden Sie Auskühlungen mit der Canvas 320 Thermohose.

#### Extras

- 2 eingesetzte Beuteltaschen
- 1 doppelte Maßstabs tasche
- Reflexbiesen an den Tascheneingriffen und den Taschenpatten
- 1 Oberschenkeltasche links mit Patte, Druckknöpfen und aufgesetzter Handytasche
- Gummizug im Bund
- 1 verstärkte Gesäßtasche rechts
- Rundbund mit 7 Gürtelschlaufen und Jeansknopf
- Reißverschluss im Hosenschlitz

#### Konfektionsgrößen

##### Normale Größen

42 – 44 – 46 – 48 – 50 – 52 – 54  
56 – 58 – 60 – 62 – 64

##### Schlanke Größen

90 – 94 – 98 – 102 – 106 – 110

##### Untersetzte Größen

24 – 25 – 26 – 27 – 28 – 29

#### Material

##### Obergewebe

65 % Polyester, 35 % Baumwolle  
Canvas-Bindung, ca. 320 g/m<sup>2</sup>

##### Futter

100 % Baumwolle  
Innenseite leicht angeraut

##### Design

Reflexbiesen  
3M™ Scotchlite™ 8912N


#### Pflegehinweise



#### Zertifikate und Normen



**3M Scotchlite™**  
Reflective Material



Die große **Oberschenkeltasche** bietet viel Platz und ermöglicht schnellen Zugriff




Schützt von außen und bleibt innen bequem, dank **angerautem Innenfutter**



Betrachten Sie diesen Artikel in allen Farben unter „Produkte“ auf [planam.de](http://planam.de)



#### Farbvarianten



2140  
kornblau

2141  
grün

2143  
grau

2144  
schwarz

2145  
khaki



# OUTDOOR WORKWEAR

## Canvas 320 Winterblouson

### Hält trocken und warm

Geben Sie den Kälteeinbrüchen der Saison eine Antwort: Canvas 320 Blouson. Die wasserdichte Variante der stylischen Jacke hilft durch das bequeme Innenfutter geschmeidig durch die Winterzeit.



#### Extras

- wasserdicht, winddicht
- Nähte hinterklebt
- Fleecekragen
- Kapuze im Kragen
- Reflexbiesen an den Schultern und Taschenpatten
- Armbeugen mit Cordura® abgesetzt
- aufgesetzte Handytasche rechts
- 2 seitliche Einschubtaschen
- 2 Brusttaschen mit Patte und Druckknöpfen zu verschließen
- Ärmeltasche links
- Innentasche mit Klettverschluss
- Innenfutter gesteppt
- verdeckter Frontreißverschluss
- Strickbündchen an den Ärmeln und am Bund

#### Konfektionsgrößen

##### Internationale Größen

S – M – L – XL – XXL – XXXL – 4XL

#### Material

<b>Grundgewebe</b> 100 % Polyester PU-beschichtet besonders strapazierfähig	<b>Verstärkungen</b> 100 % Nylon, original Cordura® mit original Teflon™- Beschichtung, Canvasbindung, ca. 310 g/m <sup>2</sup> , soft ausgerüstet, Cordura® ist ein extrem reiß- und scheuerfestes Gewebe.	<b>Futter</b> 100 % Polyester, Polyesterwattierung <b>Design</b> Reflexbiesen 3M™ Scotchlite™ 8912N
--	--	--

#### Pflegehinweise



#### Zertifikate und Normen



Mit der **Kapuze im Kragen** sind Sie bei Regen bestens gerüstet



Das **gesteppte Innenfutter** sorgt dafür, dass keine Wärme verloren geht



In der **Brusttasche mit Patte** und Druckknöpfen bleibt Wichtiges gut verschlossen




Perfekter Sitz durch **Strickbündchen am Bund**



360° Betrachten Sie diesen Artikel in allen Farben unter „Produkte“ auf [planam.de](http://planam.de)

#### Farbvarianten



- 2180 kornblau/kornblau
- 2181 grün/grün
- 2183 grau/schwarz
- 2184 schwarz/schwarz
- 2185 khaki/schwarz

# OUTDOOR WORKWEAR

## Canvas 320 Winterparka

### Funktional und zeitlos

Die Allzweckwaffe gegen Regen und Kälte ist dank ihres modernen Looks auch nach Feierabend und am Wochenende am Mann. Der mittellange Anorak mit der Kapuze im Kragen hat jede Menge Vorteile: wärmendes Innenfutter, Cordura®-Patches an den Ellenbogen, einen weichen Fleeceekragen, neun Taschen und vieles mehr!



2.000 mm

#### Extras

- wasserdicht, winddicht
- Nähte hinterklebt
- Fleeceekragen
- Kapuze im Kragen
- Reflexbiesen an den Schultern und Taschenpatten
- Verstärkung aus Cordura® in Ellenbogenhöhe
- aufgesetzte Handytasche rechts
- 2 seitliche Einschubtaschen
- 2 aufgesetzte Fronttaschen mit Patte und Druckknöpfen zu verschließen
- 2 Beuteltaschen mit Patte und Druckknöpfen zu verschließen
- Ärmeltasche links
- Innentasche mit Klettverschluss links
- Innenfutter gesteppt
- verdeckter Frontreißverschluss

#### Konfektionsgrößen

##### Internationale Größen

S – M – L – XL – XXL – XXXL – 4XL

#### Material

<b>Grundgewebe</b> 100 % Polyester PU-beschichtet besonders strapazierfähig	<b>Verstärkungen</b> 100 % Nylon, original Cordura® mit original Teflon™- Beschichtung, Canvasbindung, ca. 310 g/m <sup>2</sup> , soft ausgerüstet, Cordura® ist ein extrem reiß- und scheuerfestes Gewebe.	<b>Futter</b> 100 % Polyester, Polyesterwattierung <b>Design</b> Reflexbiesen 3M™ Scotchlite™ 8912N
---	--	---

#### Pflegehinweise



#### Zertifikate und Normen



Wichtiges haben Sie dank der **Ärmeltasche** schnell parat



Für zusätzlichen Stauraum bietet der Canvas 320 Parka eine **praktische Innentasche**



Bequemes Tragen durch **Fleeceinsatz am Kragen**




Liegt perfekt an dank **Ärmelbündchen**



360° Betrachten Sie diesen Artikel in allen Farben unter „Produkte“ auf [planam.de](http://planam.de)

#### Farbvarianten



2190  
kornblau/  
kornblau

2191  
grün/grün

2193  
grau/schwarz

2194  
schwarz/  
schwarz

2195  
khaki/schwarz

# OUTDOOR WORKWEAR

## Highline Softshelljacke

### Weich und winddicht

Bei Wind und Wetter von außen bleibt die Jacke innen warm.  
Ein echter Outdoorpartner!



#### Extras

- wasserabweisend und winddicht
- 1 Brusttasche links mit Reißverschluss
- Reflexbiesen im Brust- und Rückenbereich
- hinterlegter Frontreißverschluss
- Bundweitenverstellung mit Kordelzug
- verstellbare Ärmelbündchen durch Klettverschluss
- 2 seitliche Einschubtaschen mit Reißverschluss

#### Konfektionsgrößen

##### Internationale Größen

XS – S – M – L – XL – XXL – XXXL – 4XL – 5XL

#### Material

Oberware	Unterware	Futter	Design
100 % Polyester TPU-Membrane Ripstop, ca. 260 g/m <sup>2</sup>	100 % Polyester Fleece	100 % Polyester	Reflexbiesen


#### Pflegehinweise



#### Zertifikate und Normen



Bequemes Öffnen durch den  
**Zip Puller**



Durch das moderne **Ripstop-Gewebe**  
ist die Softshelljacke besonders  
reißfest




Hält dicht: einfache **Bundweiten-**  
**verstellung durch Kordelzug**



Auch in 4XL bis 5XL erhältlich



 Betrachten Sie diesen Artikel in allen Farben  
unter „Produkte“ auf [planam.de](http://planam.de)

#### Farbvarianten



2380  
kornblau/marine/  
zinc

2381  
zink/schiefer/rot

2382  
schiefer/  
schwarz/rot

2385  
grün/schwarz/rot

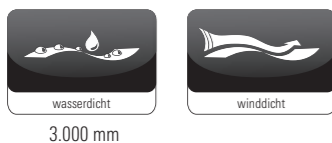
2721  
schwarz/schiefer/  
zinc

# OUTDOOR WORKWEAR

## Highline Winterjacke

### Einsatzbereit bei Schnee, Regen und Wind

Die wasser- und winddichte Highline Winterjacke ist durch das Fleece und den hinterlegten Reißverschluss am Kragen innen bequem, auch wenn es von außen ungemütlich wird.



#### Extras

- wasserdicht, winddicht
- hinterklebte Nähte
- 2 verdeckte Seitentaschen mit Reißverschluss, 2 Brusttaschen mit Patte
- Reflexbiesen am Brust-, Ärmel- und Rückenbereich
- elastische Ärmelbündchen
- einrollbare Kapuze im Kragen
- Bundweitenverstellung mit Kordelzug
- Innentasche, verdeckter Frontreißverschluss am Kragen hinterlegt

#### Konfektionsgrößen

##### Internationale Größen

XS – S – M – L – XL – XXL – XXXL – 4XL – 5XL

#### Material

Obergewebe	Wattierung	Futter	Design
100 % Polyester PU-beschichtet	100 % Polyester	100 % Polyester	Reflexbiesen


#### Pflegehinweise



#### Zertifikate und Normen



Der **Flecestoff am Kragen** sorgt für hohen Tragekomfort



Die **Reflexbiesen** an Brust, Ärmeln und Rücken betonen die dynamische Optik



Auch in 4XL bis 5XL erhältlich



Betrachten Sie diesen Artikel in allen Farben unter „Produkte“ auf [planam.de](http://planam.de)

#### Farbvarianten



2300 kornblau/marine/ zink	2301 zink/schiefer/rot	2302 schiefer/ schwarz/rot	2305 grün/schwarz/rot	2720 schwarz/schiefer/ zink
----------------------------------	---------------------------	----------------------------------	--------------------------	-----------------------------------

# OUTDOOR WORKWEAR

## Norit Damen Winterjacke

### Robust, schick und funktional

Passend zur Norit Damen Bundhose wurde die Norit Damen Winterjacke entwickelt. In den vielen Taschen lässt sich alles verstauen, was Frau braucht. Außerdem wärmt die Jacke perfekt und ist zudem atmungsaktiv und wasserdicht.



#### Extras

- atmungsaktiv
- wasserdicht
- winddicht
- Nähte hinterklebt
- 2 Seitentaschen mit Reißverschluss
- 2 Brusttaschen mit Reißverschluss
- hinterlegter Frontreißverschluss
- Kapuze im Kragen, einrollbar mit Verstellmöglichkeiten
- 1 Innentasche
- verstellbarer Kordelzug im Bund
- Ärmelbündchen mit Klettverschluss verstellbar
- Fleece im Kragen
- schwarze Reflexbiesen an den Ärmeln, Schultern und im Rückenbereich

#### Konfektionsgrößen

##### Internationale Größen

XS – S – M – L – XL – XXL – XXXL – 4XL

#### Material

Obergewebe	Wattierung	Futter	Design
100 % Polyester, TPU-Membrane, ca. 245 g/m <sup>2</sup>	100 % Polyester	100 % Polyester	Reflexbiesen

#### Pflegehinweise



Bei Anstrahlung reflektiert die **Reflexbiese an der Schulter**.



Die Materialstruktur hält Nässe ab und setzt modische Akzente.



Betrachten Sie diesen Artikel in allen Farben unter „Produkte“ auf [planam.de](http://planam.de)

#### Farbvarianten



6440  
schwarz



Neu!

# OUTDOOR WORKWEAR

## Norit Herren Winterjacke

### Stylischer Alleskönner

Sowohl bei der Arbeit als auch in der Freizeit die perfekte Outdoorjacke. Das coole und dezente Design überzeugt auf den ersten Blick. Die angenehme Haptik des Obermaterials und die zahlreichen Taschen überzeugen auch auf den zweiten Blick.



#### Extras

- atmungsaktiv
- wasserdicht
- winddicht
- Nähte hinterklebt
- 2 Seitentaschen mit Reißverschluss
- 2 Brusttaschen mit Reißverschluss
- hinterlegter Frontreißverschluss
- Kapuze im Kragen, einrollbar mit Verstellmöglichkeiten
- 1 Innentasche
- verstellbarer Kordelzug im Bund
- Ärmelbündchen mit Klettverschluss verstellbar
- Fleece im Kragen
- schwarze Reflexbiesen an den Ärmeln, Schultern und im Rückenbereich

#### Konfektionsgrößen

##### Internationale Größen

XS – S – M – L – XL – XXL – XXXL – 4XL

#### Material

Obergewebe	Wattierung	Futter	Design
100 % Polyester, TPU-Membrane, ca. 245 g/m <sup>2</sup>	100 % Polyester	100 % Polyester	Reflexbiesen

#### Pflegehinweise




Die **Reflexbiese an der Schulter** hebt die dynamische Optik hervor.



Die Materialstruktur sorgt für ein angenehmes Tragegefühl und setzt optische Akzente.



 Betrachten Sie diesen Artikel in allen Farben unter „Produkte“ auf [planam.de](http://planam.de)



#### Farbvarianten



6430  
schwarz

Neu!

# OUTDOOR WORKWEAR

## Norit Softshellblouson

### Cooler Blouson für die Übergangszeit

Die passende Jacke bei kühleren Temperaturen ist im dezenten schwarz die perfekte Kombination zu jeder Norit Hose. Die Verstärkung an den Ellbogen und Schultern ist ein robustes und optisches Highlight.



#### Extras

- winddicht
- wasserabweisend
- 2 Seitentaschen mit Reißverschluss
- Frontreißverschluss hinterlegt
- Strickbündchen am Ärmel und am Bund
- Ellbogen und Schulter mit robustem Besatz

#### Konfektionsgrößen

##### Internationale Größen

XS – S – M – L – XL – XXL – XXXL – 4XL

#### Material

Obergewebe	Besatzmaterial	Futter
100 % Polyester, TPU-Membrane, ca. 440 g/m <sup>2</sup>	100 % Polyester	100 % Polyester

#### Pflegehinweise



Betrachten Sie diesen Artikel in allen Farben unter „Produkte“ auf [planam.de](http://planam.de)

#### Farbvarianten



6420  
schwarz

Neu!

# OUTDOOR WORKWEAR

## Plaline Allwetterjacke

### Ein echter Partner bei Regen, Sturm und Schnee

Wasserdicht und atmungsaktiv bei Nässe und in Kombination mit der Plaline Fleecejacke oder Softshelljacke ist die Plaline Allwetterjacke ein absoluter Winterheld.

Tipp: Die Fleece- oder Softshelljacke lässt sich als Innenjacke hervorragend mit der Allwetterjacke kombinieren. Einfach einzippen und fertig ist die Winterjacke.



#### Extras

- atmungsaktiv, wasserdicht, winddicht
- Nähte hinterklebt
- Fleecekragen
- Kapuze im Kragen, Reflexbiesen
- 1 Brusttasche links mit Patte und Klettverschluss
- doppelte Brusttasche rechts plus Handytasche
- 2 Stiftfächer
- 2 seitliche Einschubtaschen
- 2 aufgesetzte Seitentaschen
- Ärmeltasche links
- Dokumententasche unter der Frontpatte
- Netzfutter innen
- verdeckter Frontreißverschluss
- mit Klettverschluss verstellbare Ärmelbündchen

#### Konfektionsgrößen

##### Internationale Größen

XS – S – M – L – XL – XXL – XXXL – 4XL

#### Material

Oberstoff	Design
100 % Polyester PU-beschichtet	Reflexbiesen 3M™ Scotchlite™ 8912N

#### Pflegehinweise



#### Zertifikate und Normen



**3M Scotchlite™**  
Reflective Material



Mit oder ohne – je nach Wetterlage entscheiden Sie, ob Sie die **Kapuze nutzen oder eingerollt im Kragen lassen**



In Aktion schnell etwas verstauen? Mit der **Tasche auf dem Ärmel** kein Problem




**Innenliegender Reißverschluss** zum Einzippen: So können Sie die Plaline Softshell- oder Fleecejacke einfach integrieren



Betrachten Sie diesen Artikel in allen Farben unter „Produkte“ auf [planam.de](http://planam.de)

#### Farbvarianten



- 2570 schwarz/zink
- 2571 kornblau/marine
- 2572 marine/zink
- 2573 reinweiß/zink
- 2574 sand/schwarz
- 2575 grün/schwarz
- 2576 schiefer/schwarz
- 2577 rot/schiefer



# OUTDOOR WORKWEAR

## Plaline Fleecejacke

### Weiches Arbeiten im Winter

Perfekt für nasskalte Tage. Die Plaline Winter Fleecejacke spendet wohlige Wärme und sorgt dank der Reflexbiesen gleichzeitig für ein sportliches Design.

Tipp: Die Fleecejacke lässt sich als Innenjacke hervorragend mit der Allwetterjacke kombinieren. Einfach einzippen und fertig ist die Winterjacke.



#### Extras

- 2 Seitentaschen mit Reißverschluss
- durchgehender Frontreißverschluss
- Ärmelbündchen mit Gummizug
- Reflexbiesen

#### Konfektionsgrößen

##### Internationale Größen

XS – S – M – L – XL – XXL – XXXL – 4XL

#### Material

Oberstoff	Design
100 % Polyester, ca. 280 g/m <sup>2</sup>	Reflexbiesen 3M™ Scotchlite™ 8912N

#### Pflegehinweise



#### Zertifikate und Normen



3M Scotchlite™  
Reflective Material



Durch den **Gummizug im Ärmelbündchen** schmiegt sich der Stoff perfekt an



Die **Reflexbiesen** an Kragen, Brust und Ärmeln unterstreichen das sportliche Design



360° Betrachten Sie diesen Artikel in allen Farben unter „Produkte“ auf [planam.de](http://planam.de)



#### Farbvarianten



2560 schwarz/zink	2561 kornblau/marine	2562 marine/zink	2563 reinweiß/zink	2564 sand/schwarz	2565 grün/schwarz	2566 schiefer/schwarz	2567 rot/schiefer
----------------------	-------------------------	---------------------	-----------------------	----------------------	----------------------	--------------------------	----------------------

# OUTDOOR WORKWEAR

## Plaline Softshelljacke

### Außen hart – innen zart

Die wasserabweisende Softshelljacke stellt sich zwischen Sie und das Schmuddelwetter, während Sie durch das Fleece auf der Innenseite höchsten Tragekomfort genießen.

Tipp: Die Softshelljacke lässt sich als Innenjacke ideal mit der Allwetterjacke kombinieren. Einzippen und fertig ist die Winterjacke.



#### Extras

- wasserabweisend
- atmungsaktiv
- 2 Seitentaschen mit Reißverschluss
- 1 Brusttasche rechts mit Reißverschluss
- durchgehender Frontreißverschluss
- verstellbare Ärmelbündchen
- Reflexbiesen

#### Konfektionsgrößen

##### Internationale Größen

XS – S – M – L – XL – XXL – XXXL – 4XL

#### Material

<b>Oberstoff</b>	<b>Design</b>
96 % Polyester, 4 % Elasthan, ca. 310 g/m <sup>2</sup>	Reflexbiesen 3M™ Scotchlite™ 8912N

#### Pflegehinweise



#### Zertifikate und Normen



**3M Scotchlite™**  
Reflective Material



Durch die **Brusttasche mit Reißverschluss** bleibt Wichtiges sicher am Mann



Weicher Kern: Die Innenseite der **Softshelljacke ist aus Fleece**




Das **verstellbare Ärmelbündchen** passt sich jedem Arm an



**360°** Betrachten Sie diesen Artikel in allen Farben unter „Produkte“ auf [planam.de](http://planam.de)

#### Farbvarianten



2700 schwarz/zink	2701 kornblau/marine	2702 marine/zink	2703 reinweiß/zink	2704 sand/schwarz	2705 grün/schwarz	2706 schiefer/schwarz	2707 rot/schiefer
----------------------	-------------------------	---------------------	-----------------------	----------------------	----------------------	--------------------------	----------------------

# OUTDOOR WORKWEAR

## Plaline Winterblouson

### Mehr Funktion bei Wind und Wetter

Der atmungsaktive und wasserdichte Winterblouson spendet Wärme für den Oberkörper, schließt dank Bündchen an Ärmeln und Bund perfekt ab und hält Nässe ab.



#### Extras

- atmungsaktiv, wasserdicht, winddicht
- Nähte hinterklebt
- Fleecekragen, Kapuze im Kragen
- Reflexbiesen
- 1 Brusttasche links mit Patte und Klettverschluss
- doppelte Brusttasche rechts plus Handytasche
- 2 Stiftfächer
- 2 seitliche Einschubtaschen und 2 aufgesetzte Seitentaschen
- Ärmeltasche links
- Dokumententasche unter der Frontpatte
- Innenfutter gesteppt
- verdeckter Frontreißverschluss
- Strickbündchen am Bund
- elastische Ärmelbündchen durch Klettband verstellbar

#### Konfektionsgrößen

##### Internationale Größen

XS – S – M – L – XL – XXL – XXXL – 4XL

#### Material

Oberstoff	Design
100 % Polyester, PU-beschichtet	Reflexbiesen 3M™ Scotchlite™ 8912N

#### Pflegehinweise




#### Zertifikate und Normen



**3M Scotchlite**  
Reflective Material



Das **Fleece am Kragen** verleiht ein wohlige Tragegefühl bei rauem Wetter



Die **doppelten Brusttaschen rechts und links** ermöglichen ein schnelles Verstauen von Handy, Stift und Co.




So kriecht die Kälte nicht den Arm hoch. Durch die **Ärmelbündchen** sind Sie perfekt geschützt



Betrachten Sie diesen Artikel in allen Farben unter „Produkte“ auf [planam.de](http://planam.de)



#### Farbvarianten



- |                      |                         |                     |                       |                      |                      |                          |                      |
|----------------------|-------------------------|---------------------|-----------------------|----------------------|----------------------|--------------------------|----------------------|
| 2590<br>schwarz/zink | 2591<br>kornblau/marine | 2592<br>marine/zink | 2593<br>reinweiß/zink | 2594<br>sand/schwarz | 2595<br>grün/schwarz | 2596<br>schiefer/schwarz | 2597<br>rot/schiefer |
|----------------------|-------------------------|---------------------|-----------------------|----------------------|----------------------|--------------------------|----------------------|

# OUTDOOR WORKWEAR

## Plaline Winterweste

### Wärmt die Körpermitte

Wer sich im Winter viel bewegen muss, benötigt genügend Bewegungsspielraum und gleichzeitig Wärme. Die Plaline Winter Weste bietet beides und ist der ideale Partner für Arbeiten an der frischen Luft.



3.000 g/m<sup>2</sup>/24h

#### Extras

- atmungsaktiv, wasserabweisend
- Nähte hinterklebt
- Fleecekragen
- Reflexbiesen
- 1 Brusttasche links mit Patte und Klettverschluss
- doppelte Brusttasche rechts
- Handytasche auf der rechten Brust
- 2 Stiffächer
- 2 seitliche Einschubtaschen
- 2 aufgesetzte Seitentaschen
- Dokumententasche unter der Frontpatte
- Innenfutter gesteppt
- verdeckter Frontreißverschluss

#### Konfektionsgrößen

##### Internationale Größen

XS – S – M – L – XL – XXL – XXXL – 4XL

#### Material

Oberstoff	Design
100 % Polyester	Reflexbiesen
PU-beschichtet	3M™ Scotchlite™ 8912N

#### Pflegehinweise



#### Zertifikate und Normen



3M Scotchlite™  
Reflective Material



Wichtige Dokumente bleiben in der **Tasche hinter der Frontpatte** gut verstaut



Durch das **längere Rückenteil** bleiben Sie auch beim Bücken gut gewärmt




In der **seitlichen Einschubtasche** können Sie schnell wichtige Utensilien verstauen



Betrachten Sie diesen Artikel in allen Farben unter „Produkte“ auf [planam.de](http://planam.de)

#### Farbvarianten



2580 schwarz/zink	2581 kornblau/marine	2582 marine/zink	2583 reinweiß/zink	2584 sand/schwarz	2585 grün/schwarz	2586 schiefer/schwarz	2587 rot/schiefer
----------------------	-------------------------	---------------------	-----------------------	----------------------	----------------------	--------------------------	----------------------

OUTDOOR ZUBEHÖR

# KLEINE DETAILS – GROSSER KOMFORT

Kälte, Wind, Regen: Handwerker und Bauarbeiter müssen jedem Wetter trotzen. Mit dem PLANAM Zubehör können ihnen extreme Temperaturen oder Nässe nichts anhaben. Ob wärmende Mützen oder moderne Schals – funktionale Extras machen ihren Arbeitsalltag so angenehm wie möglich.



# ZUBEHÖR

## Fleecemütze

### Superweich und wärmend

Auch der Kopf braucht einen guten Kälteblocker. Die Fleecemütze ist besonders weich und anschmiegsam.



#### Extras

- elastisch und anschmiegsam
- gedoppelte Krempe für zusätzlichen Schutz der Ohren und der Stirn
- farbliche Abstimmung auf viele PLANAM Artikel

#### Größen

Internationale Größen  
M – L

#### Material

##### Oberstoff

100 % Polyester  
Fleece

#### Pflegehinweise



#### Farbvarianten



6010 kornblau  
6011 schiefer  
6012 marine  
6013 schwarz  
6014 gelb  
6015 orange



360° Betrachten Sie diesen Artikel in allen Farben unter „Produkte“ auf [planam.de](http://planam.de)

# ZUBEHÖR

## Strickmütze 2-farbig

### Leicht und doppelt einsetzbar

Ob auf links oder auf rechts gedreht – die 2-farbige Strickmütze lässt sich von beiden Seiten tragen und passt sich perfekt der Kopfform an. Das Material hält Kopf und Ohren warm.



#### Extras

- Leichte Strickmütze als Wendemütze gearbeitet
- außen 2-farbig und innen dezent 1-farbig
- elastisch und anschmiegsam
- farbliche Abstimmung auf viele PLANAM Artikel

#### Universalgröße

#### Material

##### Oberstoff

100 % Polyacryl

#### Pflegehinweise



#### Farbvarianten



6020 kornblau/zink  
6021 grün/schwarz  
6022 rot/schiefer  
6023 stone/schwarz  
6024 weiß/zink



360° Betrachten Sie diesen Artikel in allen Farben unter „Produkte“ auf [planam.de](http://planam.de)

# ZUBEHÖR

## Strickmütze mit Umschlag

### Flexibel mit perfekter Passform

Die Strickmütze sitzt optimal dank des elastischen Materials.



#### Extras

- Strickmütze mit gedoppeltem Umschlag
- zusätzlicher Schutz der Ohren und der Stirn
- elastisch und anschmiegsam

#### Universalgröße

#### Material


##### Oberstoff

100 % Polyacryl

#### Pflegehinweise



#### Farbvarianten



6030  
marine

6031  
schwarz

6032  
schiefer

# ZUBEHÖR

## Thinsulate™-Mütze mit Umschlag

### Flauschig und robust

Wenn es besonders kalt wird, müssen Kopf, Ohren und Stirn optimal geschützt werden. Die Strickmütze ist mit original 3M™-Thinsulate™ Wattierung ausgestattet und sorgt damit für eine perfekte Wärmeisolierung. So können Ihnen auch Minustemperaturen nichts anhaben.



#### Extras

- Strickmütze mit original 3M™-Thinsulate™-Wattierung (40 g) für optimale Wärmeisolierung
- mit gedoppeltem Umschlag für zusätzlichen Schutz der Ohren und der Stirn
- elastisch und anschmiegsam

#### Universalgröße

#### Material

##### Oberstoff

100 % Polyacryl


##### Wattierung

100 % Polyester

#### Pflegehinweise



#### Farbvarianten



6035  
marine

6036  
schwarz

6037  
schiefer



360° Betrachten Sie diesen Artikel in allen Farben unter „Produkte“ auf planam.de



360° Betrachten Sie diesen Artikel in allen Farben unter „Produkte“ auf planam.de

#### Zertifikate und Normen



# ZUBEHÖR

## Fleeceloop

### Wärmend ohne Ende

Der leichte Fleeceschal lässt sich einfach an- und ausziehen. Dank der Loop-Form bleibt er bei jeder Bewegung an der richtigen Stelle. Der Kordelzug ermöglicht eine individuelle Fixierung und kann den Schal durch Zuziehen auch zur Mütze umwandeln.



#### Extras

- leichter Fleeceschal als Loop gearbeitet
- elastisch und anschmiegsam
- einseitig mit Kordelzug verstellbar und somit auch als Mütze zu tragen
- Breite ca. 27 cm
- Umfang ca. 60 cm

#### Universalgröße

#### Material

**Oberstoff**  
100 % Polyester  
Fleece

#### Pflegehinweise




#### Farbvarianten



6045 kornblau    6046 schiefer    6047 marine    6048 schwarz



 Betrachten Sie diesen Artikel in allen Farben unter „Produkte“ auf [planam.de](http://planam.de)

# ZUBEHÖR

## Strickloop

### Rundum bequem und warm

Der grob gestrickte Schlauchschal sieht nicht nur modern aus. Mit seiner Breite von 40 Zentimetern schmiegt er sich perfekt an den Hals an und hält richtig warm.



#### Extras

- grob gestrickter Schlauchschal
- Breite ca. 40 cm
- Umfang ca. 60 cm

#### Universalgröße

#### Material

**Oberstoff**  
100 % Polyacryl

#### Pflegehinweise




#### Farbvarianten



6050 marine    6051 schwarz    6052 schiefer



 Betrachten Sie diesen Artikel in allen Farben unter „Produkte“ auf [planam.de](http://planam.de)



# ZUBEHÖR

## Gürtel elastisch

### Flexibel und komfortabel

Mit dem stufenlos verstellbaren Gürtel sitzt jede Hose optimal. Der hohe Stretchanteil sorgt dabei für die richtige Bewegungsfreiheit. Das Highlight liegt im Detail: Auf der Rückseite der Metallschnalle finden Sie einen verdeckten Flaschenöffner.



#### Extras

- elastischer Gürtel mit Metallschnalle
- stufenlos verstellbar
- hoher Tragekomfort durch Stretchanteil
- Breite ca. 41 mm
- Länge kann individuell gekürzt werden, 2 Längen erhältlich

Highlight: Auf der Rückseite der Schnalle ist ein verdeckter Flaschenöffner eingearbeitet.

#### Längen

110 cm und 150 cm


#### Material

70 % Polyester  
30 % Elastan

#### Pflegehinweise



#### Farbvarianten



6040  
schwarz

6041  
kornblau

6042  
schiefer



Praktisches Feature und immer am Mann: Der integrierte Flaschenöffner

# ZUBEHÖR

## Kniepolster

### Gut geschützt und angenehm zu tragen

Das Kniepolster sorgt beim Arbeiten für einen weichen Untergrund und schützt die Knie nach EN 14404. Dank der Wabenstruktur passt es sich optimal der Knieform an und bietet damit einen hohen Tragekomfort. Die Polster lassen sich einfach in die Knietaschen der PLANAM Bund- und Latzhosen oder der Rallyekombis einsetzen.



#### Extras

- Kniechutz nach EN 14404 Typ 2 in Verbindung mit allen PLANAM Bund- und Latzhosen sowie Rallyekombis mit Knietasche
- Kniepolster einfach in die Knietaschen einsetzen
- angenehmes Tragen und optimale Anpassung an das Knie durch die Wabenstruktur
- Maße: 25 x 13,5 cm

#### Einheitsgröße

#### Zertifikate und Normen



EN 14404, Typ 2

#### Farbvarianten



9901027  
grau (1 Paar)

# NORMEN & ZERTIFIZIERUNGEN



# NORMEN & ZERTIFIZIERUNGEN

## Kurzinformation zu Persönlicher Schutzausrüstung (PSA)

Persönliche Schutzausrüstung (PSA) dient dem Schutz des Trägers. Sie wird in drei Kategorien eingeteilt.

### PSA Kategorie I

Schutzkleidung der Kategorie I schützt vor einfachen persönlichen Risiken deren Auswirkung vom Benutzer rechtzeitig und ohne Gefahr wahrgenommen werden kann. Z. B. Rallyekombi gegen Schmutz. Für Schutzkleidung der Kategorie I muss keine EG-Baumusterprüfbescheinigung ausgestellt werden.

### PSA Kategorie II

In dieser Kategorie werden alle PSA erfasst, die weder der Kategorie I noch der Kategorie III zugeordnet sind. Sie schützt Personen vor Gefahren mittleren Risikos, z.B. Warnschutzbekleidung oder leichter Hitzeschutz. Eine externe Stelle muss Schutzkleidung der Kategorie II zertifizieren und eine EG-Baumusterprüfbescheinigung ausstellen. Diese ist für 5 Jahre gültig.

### PSA Kategorie III

Kategorie III werden alle PSA zugeordnet, die gegen tödliche Gefahren oder ernste irreversible Gesundheitsschäden schützen sollen und bei denen man davon ausgehen muss, dass der Benutzer die unmittelbare Wirkung der Gefahr nicht rechtzeitig erkennen kann, z. B. die Gefahr eines Störlichtbogens oder Chemikalienspritzer. Die Zertifizierung muss ebenfalls durch eine externe Stelle erfolgen. Außerdem unterliegt PSA der Kategorie III einem EG-Qualitätssicherungssystem welches die Überwachung sicherstellt und die Prüfung in regelmäßigen Abständen wiederholt. Die ausgestellte EG-Baumusterprüfbescheinigung ist ebenfalls für 5 Jahre gültig.

## Veredelung und Veränderung von Persönlicher Schutzausrüstung (PSA)

Besonders bei der Veredelung von Persönlicher Schutzausrüstung (PSA) ist es notwendig, dass die Art der Veredelung speziell auf die Baumusterprüfbescheinigung der PSA abgestimmt ist und dementsprechend nachzertifiziert ist. Auch hier bietet PLANAM eine Vielzahl an zertifizierten Möglichkeiten, Ihr Firmen-Logo auf die PSA aufzubringen. Bei jeglicher Veränderung von PSA, die nicht nachzertifiziert ist, erlischt die Baumusterprüfbescheinigung und der vollständige Schutz des Trägers ist nicht mehr gewährleistet.

## Informationen zur neuen PSA-Verordnung

Umstellung von Richtlinie 89/686/EWG auf die Verordnung (EU) 2016/425

Ab 21. April 2018 werden Baumusterbescheinigungen gemäß der neuen PSA-Verordnung ausgestellt. Welche grundlegenden Änderungen gibt es?

1. Baumusterbescheinigungen sind maximal 5 Jahre gültig.
2. Nach der Übergangszeit von 1 Jahr (ab 21. April 2019) darf nur noch PSA nach der neuen Verordnung in den Verkehr gebracht werden. Bereits in den Verkehr gebrachte Ware darf aber auch weiterhin nach dem 21. April 2019 nach Richtlinie 89/686/EWG ohne Einschränkungen für den Verbraucher verkauft werden.
3. Einige PSA die Schutz vor lebensbedrohlichen Verletzungen bietet wurde von Kat. II in die Kat. III eingestuft, z. B. Schnittschutzkleidung oder PSA die Schutz vor Ertrinken bietet.
4. PSA der Kat. II und der Kat. III muss weiterhin durch eine externe Stelle zertifiziert werden.
5. Bestehende Zertifikate nach Richtlinie 89/686/EWG behalten weiterhin bis max. 20. April 2023 ihre Gültigkeit. Ändert sich jedoch die Kategorie der PSA, z.B. Schnittschutzkleidung von bisher PSA Kat. II auf PSA Kat. III, ist das alte Zertifikat bis 20. April 2019 gültig.

## CE-Kennzeichnung

**CE** In der Richtlinie 89/686/EWG und auch in der PSA-Verordnung wird die Kennzeichnung von Persönlicher Schutzausrüstung mit dem CE-Zeichen beschrieben. CE heißt übersetzt „Conformité Européenne“ – „Übereinstimmung mit den EU-Richtlinien“.

- es ist eine Herstellererklärung
- das CE-Zeichen wird immer vor dem Inverkehrbringen angebracht
- dies betrifft nur Produkte, für die nach einer bestimmten Richtlinie die CE-Kennzeichnung vorgeschrieben ist
- es ist somit keine freiwillige Kennzeichnung
- alle PSA der Kat. I, II und III müssen mit einem CE-Kennzeichen versehen sein

Das Kennzeichen legt einen Mindest-Sicherheitsstandard für Produkte fest. Kennzeichnungspflichtige Produkte müssen mit „CE“ gekennzeichnet werden, damit sie überhaupt innerhalb der EU in Verkehr gebracht werden dürfen.

## EN 14058 Schutzkleidung gegen kühle Umgebung



Bei gemäßigt niedrigen Temperaturen werden Kleidungsstücke gegen örtliche Abkühlung des Körpers auch für Aktivitäten im Innenbereich verwendet, so z. B. in der Lebensmittelindustrie. In diesen Fällen brauchen die Kleidungsstücke oftmals nicht aus wasserdichten oder luftundurchlässigen Materialien hergestellt zu werden. Die Kleidungsstücke dienen zum Schutz des Körpers gegen kühle Umgebungen.

## EN 342 Schutzkleidung gegen Kälte



Die Schutzkleidung wird bei Arbeiten in Kühlhäusern getragen. Um optimalen Schutz zu bieten, muss die Bekleidung als Anzug (Parka – Latzhose, Blouson – Latzhose oder Overall) getragen werden. Weiterhin entsprechende Kopf- und Handbedeckung sowie Schutzschuhe. Bei dem Prüfverfahren nach EN 342 wird die Wärmeisolation sowie die Luftdurchlässigkeit getestet.

Das Piktogramm gibt Auskunft über den Grad der Schutzwirkung. Die Zahlen, die sich darunter befinden, bedeuten z. B. 0,477 (B) gemessene resultierende Grundwärmeisolation bei stehender Tätigkeit, sehr leichter und mittlerer Belastung. Entsprechende Einsatzdauer bei unterschiedlichen Umgebungstemperaturen entnehmen Sie bitte, anhand des gemessenen Wertes, der folgenden Tabelle:

Isolation I <sub>cl,r</sub> m <sup>2</sup> K/W	Träger mit stehender Tätigkeit 75 W/m <sup>2</sup>		Träger mit Tätigkeit in Bewegung leicht 115 W/m <sup>2</sup>		Träger mit Tätigkeit in Bewegung mittel 170 W/m <sup>2</sup>	
	8h	1h	8h	1h	8h	1h
<b>0,17</b>	<b>19°C</b>	<b>11°C</b>	<b>11°C</b>	<b>2°C</b>	<b>0°C</b>	<b>-9°C</b>
0,23	15°C	5°C	5°C	-5°C	-8°C	-19°C
0,31	11°C	-2°C	-1°C	-15°C	-19°C	-32°C
0,39	7°C	-10°C	-8°C	-25°C	-28°C	-45°C
<b>0,47</b>	<b>3°C</b>	<b>-17°C</b>	<b>-15°C</b>	<b>-35°C</b>	<b>-38°C</b>	<b>-58°C</b>
<b>0,54</b>	<b>-3°C</b>	<b>-25°C</b>	<b>-22°C</b>	<b>-44°C</b>	<b>-49°C</b>	<b>-70°C</b>
0,62	-7°C	-32°C	-29°C	-54°C	-60°C	-83°C

## DIN EN 14404 Knieschutz für Arbeiten in kniender Haltung



Beim Arbeiten in kniender Haltung entsteht ein ständiger Druck auf das Knie. Knieschutz soll die auftretenden Kräfte gleichmäßig verteilen. Außerdem sollen Verletzungen oder Schäden durch harte Oberflächen, kleine Steine oder ähnliche Gegenstände, die auf dem Untergrund liegen, vermieden werden. Knieschutz wird in 4 Typen unterteilt:

- Typ 1: Knieschutz der von der Kleidung unabhängig ist und am Bein befestigt wird.
- Typ 2: Polster in Taschen an den Hosenbeinen oder ständig an der Hose befestigte Polster
- Typ 3: Ausrüstung die nicht am Körper befestigt wird.
- Typ 4: Knieschutz als Teil von Vorrichtungen mit zusätzlichen Funktionen.

Zusätzlich werden drei Leistungsstufen unterschieden:

# NORMEN & ZERTIFIZIERUNGEN



Stufe 0: Kein Schutz gegen Durchstich.  
Stufe 1: Der Knieschutz ist für einen ebenen Untergrund geeignet, bei dem keine Gefährdung durch mehr als 1 cm hohe Gegenstände vorhanden ist.  
Stufe 2: Der Knieschutz ist für den Gebrauch unter schwierigen Bedingungen geeignet wie z. B. beim Knien auf Steinen in Bergwerken oder Steinbrüchen.

Das PLANAM Kniepolster Art-Nr. 9901027 entspricht Knieschutz Typ 2, Stufe 1/Stufe 0. Die Zertifizierung ist nur im Zusammenhang mit einer PLANAM Bundhose, Latzhose oder Rallyekombi gültig und kann nicht auf andere Artikel übertragen werden.

## Reflexband 3M™ Scotchlite 8912N



3M™ Scotchlite™ Reflexgewebe 8912 N Silber wurde entwickelt, um auf Warnbekleidung sowie Arbeits- und Berufskleidung, die Sichtbarkeit des Trägers bei Dunkelheit und schlechten Sichtverhältnissen zu verbessern. Bei Anstrahlung durch Autoscheinwerfer leuchtet das Material weiß auf, selbst wenn sich der Träger am Straßenrand befindet. Scotchlite™ Reflexgewebe 8912 N Silber besteht aus direktverspiegelten offenen Glaskugeln, die auf ein haltbares Mischgewebe (65 % Polyester/35 % Baumwolle) aufgebracht werden. Es übertrifft bei Weitem die in der höchsten Leistungsstufe (Klasse 2) geforderten Mindestrückstrahlwerte. Die retroreflektierenden Eigenschaften sind unabhängig von der Ausrichtung auf der Kleidung.

## 3M™ Thinsulate™ Insulation



– eine moderne Fasertechnologie, die durch ihre funktionellen und isolierenden Eigenschaften neue Maßstäbe setzt. In Kombination aus der 1-lagigen Polyesterwattierung und der 2-lagigen 3M™ Thinsulate™ Insulation-Veredelung entsteht so eine Materialkombination, die ihresgleichen sucht. Hier hat die Kälte keine Chance.



Der OEKO-TEX® Standard 100 ist ein unabhängiges Prüf- und Zertifizierungssystem für textile Roh-, Zwischen- und Endprodukte aller Verarbeitungsstufen. Beispiele für zertifizierbare Artikel: rohe und gefärbte/veredelte Garne, rohe und gefärbte/veredelte Gewebe und Gestricke, konfektionierte Artikel (Bekleidung aller Art, Heim- und Haus-textilien, Bettwäsche, Frottierwaren, textile Spielwaren u.v.m.)

## Kriterien

Die Schadstoffprüfungen umfassen:

- gesetzlich verbotene Substanzen
- gesetzlich reglementierte Substanzen
- bekanntermaßen gesundheitsbedenkliche (jedoch noch nicht gesetzlich geregelte Chemikalien)
- sowie Parameter zur Gesundheitsvorsorge  
In ihrer Gesamtheit gehen die Anforderungen deutlich über bestehende nationale Gesetze hinaus.

## Warum OEKO-TEX®?

Der OEKO-TEX® Standard 100 wurde zu Beginn der 1990er Jahre als Reaktion auf das Bedürfnis von Verbrauchern und der allgemeinen Öffentlichkeit nach gesundheitlich unbedenklichen Textilien entwickelt. „Gift in Textilien“ und andere Negativschlagzeilen waren zu dieser Zeit weit verbreitet und stempelten die bei der Textilerstellung verwendeten Chemikalien pauschal als negativ und gesundheitsgefährdend ab.

Die Ansprüche an moderne Textilprodukte lassen sich allerdings nicht ohne den Einsatz bestimmter chemischer Substanzen verwirklichen. Modische Farben, leichte Pflege, lange Lebensdauer und viele weitere funktionelle Eigenschaften von Textilien werden heute gefordert und sind je nach Verwendungszweck (z. B. bei Berufskleidung und Schutzkleidung) zum Teil unentbehrlich.

## Die UV-Schutzkleidung mit integriertem Sonnenschutzfaktor



Das größte menschliche Organ, die Haut, ist gerade im Sommer großen Gefahren ausgesetzt. Die UV-Strahlen der Sonne können das Hautkrebsrisiko steigern. Normale Textilien sind strahlendurchlässig und bieten keinen ausreichenden Schutz. Zertifizierte Sicherheit garantiert die UV-Schutzkleidung von PLANAM.

Ausgestattet mit den UV-Schutz-Zertifikaten „PROTECT 80“ und „PROTECT 40“ gewährleistet die Kollektion eine optimale Prävention. Wie bei Sonnenschutzmitteln kennzeichnet der Wert den Schutzfaktor für eine gefahrlose, längere Verweildauer. Mit den Planam-Modellen kann sich der Träger also 80 bzw. 40 Mal länger in der Sonne aufhalten als ungeschützt. Die veredelte Bekleidung mit integriertem Sonnenschutzfaktor bietet somit den optimalen Schutz für die Haut. Empfindliche Menschen können sich länger in der Sonne aufhalten, ohne sich am ganzen Körper eincremen zu müssen. Wichtig ist es dabei, den individuellen Hauttyp zu kennen, um die Eigenschutzzeit (Zeitspanne der möglichen Sonnenexposition ohne Hautschäden zu riskieren) zu bestimmen. Der ausgewiesene UV-Schutzfaktor (z. B. Protect 80) definiert, um welchen Faktor die Eigenschutzzeit alleine durch das Tragen von Textilien verlängert werden kann.



## Initiative zur Einhaltung von Sozialstandards in Produktionsländern

PLANAM hat sich der Initiative „sozial-fair“ des Verbandes der Fertigwarenimporteure e.V. (VFI) angeschlossen. Damit verpflichten wir unsere Lieferanten, die Bedingungen von „sozial-fair“ einzuhalten, um ein soziales, menschenwürdiges Umfeld bei den Arbeitsbedingungen in deren eigenen ebenso wie in vorgelagerten Betriebsstätten sicherzustellen.

Wir sind uns der sozialen Verantwortung bewusst und stützen somit die internationalen Regeln in Bezug auf Kinderarbeit und den Verbot der Zwangsarbeit. Weiterhin verpflichten wir unsere Lieferanten, Mindeststandards für Gesundheit und Sicherheit im Arbeitsumfeld zu gewähren und die Arbeitszeit und Entlohnung auf Grund der staatlichen oder tariflichen Vorgaben sicherzustellen und die Vereinigungsfreiheit einzuräumen.

PLANAM bestätigt und dokumentiert Einhaltung der Standards im eigenen Unternehmen und bei den Vorlieferanten und legt entsprechende Dokumentationen den autorisierten VFI-Prüfern generell ebenso vor wie individuell und kontraktbezogen dem einzelnen teilnehmenden Unternehmen.

Somit können wir eine verantwortungsvolle Produktion bei unseren Lieferanten auf Basis der Sozialstandards sicherstellen.

Weitere Infos erhalten Sie unter [www.sozial-fair.eu](http://www.sozial-fair.eu).

# PFLEGEHINWEISE

# PFLEGEHINWEISE

## Waschen

Dieses Symbol sagt aus, ob eine Haushaltswäsche möglich ist oder nicht, und gilt sowohl für Hand- als auch für Maschinenwäsche. Die Zahlen im Waschbottich entsprechen den maximalen Waschttemperaturen in Grad Celsius, die nicht überschritten werden dürfen. Ein Balken unterhalb des Waschbottichs verlangt eine milde Behandlung mit reduzierter Waschmenge und geringer Drehzahl beim Schleudern.

	<b>Kochwäsche</b> Wäsche beispielsweise aus Baumwolle oder Leinen, weiß, kochecht, gefärbt oder bedruckt. Trommel ganz füllen. Entsprechendes Waschprogramm einstellen.
	<b>60°C Buntwäsche</b> Nicht kochechte Buntwäsche beispielsweise aus Baumwolle und Polyester sowie Mischgewebe. Entsprechendes Waschprogramm einstellen.
	<b>40°C Buntwäsche</b> Waschgang beispielsweise für dunkelbunte Artikel aus Baumwolle, Polyester, Mischgewebe usw. Entsprechendes Waschprogramm einstellen.
	<b>40°C Pflegeleicht</b> „Pflegeleichte“ Artikel beispielsweise aus synthetischen Fasern (Polyacryl, Polyester und Polyamid). Waschmenge reduzieren (Trommel bis höchstens zur Hälfte füllen). Entsprechendes Waschprogramm einstellen. Wegen Knittergefahr nicht oder nur kurz schleudern.
	<b>30°C Buntwäsche</b> Waschgang beispielsweise für dunkelbunte Artikel aus Baumwolle, Polyester, Mischgewebe usw. Entsprechendes Waschprogramm einstellen.

	<b>30°C Pflegeleicht</b> „Pflegeleichte“ Artikel beispielsweise aus Modal, Viskose oder aus synthetischen Fasern (Polyacryl, Polyester und Polyamid). Waschmenge reduzieren (Trommel bis höchstens zur Hälfte füllen). Entsprechendes Waschprogramm einstellen. Wegen Knittergefahr nicht oder nur kurz schleudern.
	<b>30°C Feinwäsche/Wollwäsche.</b> Artikel beispielsweise aus maschinenwaschbarer Wolle. Dieser Waschgang weist eine besonders schonende mechanische Behandlung auf. Waschmenge stark reduzieren (Trommel nur bis zu einem Drittel füllen). Entsprechendes Waschprogramm einstellen.
	<b>Nicht waschen.</b> Die so gekennzeichneten Artikel dürfen nicht gewaschen werden. Sie können auch gegen jede Nassbehandlung empfindlich sein oder sind auf Grund ihrer Größe ungeeignet für die Behandlung in der Haushaltswaschmaschine.

## Bleichen

Das Dreieck gibt einen Hinweis, ob der Artikel gebleicht werden darf oder nicht.

	<b>Alle Bleicharten</b> Das leere Dreieck ist das Symbol für die Chlor- oder Sauerstoffbleiche.
	<b>Sauerstoffbleiche.</b> Nur Sauerstoffbleiche (enthalten in Universalwaschmitteln) ist möglich. Chlorbleiche ist nicht erlaubt.
	<b>Nicht bleichen</b> Das offene durchgestrichene Dreieck symbolisiert, dass Bleichen nicht möglich ist. Nur bleichmittelfreie Waschmittel verwenden.

## Wäschetrockner

Das Quadrat ist das Symbol für den Trocknungsprozess. Der Kreis darin gibt den Hinweis auf die Trocknung im Wäschetrockner. Die in der Trockentrommel enthaltenen Punkte geben die Trocknungsstufen an. Beim Fehlen eines Wäschetrocknersymbol geben die Kennzeichen für das Waschen und Bügeln gewisse Hinweise für die Trocknung. Je intensiver die zulässige Behandlungsart ist, desto problemloser ist die Trocknung; je schwächer die Pflegestufen sind, desto mehr Vorsicht ist beim Trocknen im Wäschetrockner notwendig. Anhand der Programmbeschriftung lässt sich derzeit noch nicht bei allen Geräten klar erkennen, welche Textilien dem Wäschetrockner (Tumbler) anvertraut werden dürfen.


### Allgemeine Hinweise für das Trocknen im Haushaltswäschetrockner

- Wäsche vor dem Trocknen bei möglichst hoher Drehzahl schleudern, soweit laut Wäschesymbol zulässig.
- Trockentrommel nicht überfüllen.
- Nur Stücke mit gleicher Trockendauer zusammen in den Trockner geben. Baumwolle und Synthetics z. B. haben eine unterschiedliche Trockendauer und erreichen somit eine gewisse Restfeuchte nach unterschiedlicher Trockenzeit.
- Wäsche nicht übertrocknen, verbraucht unnötig Energie.
- Form- und wärmeempfindliche Stücke nicht im Wäschetrockner trocknen.
- Stets auf die Bedienungsanleitung der Hersteller achten.

	<b>Normale Trocknung</b> Trocknen im Wäschetrockner bei normaler Belastung ohne Einschränkung möglich.
	<b>Schonende Trocknung</b> Schonende Trocknung Vorsicht beim Trocknen im Wäschetrockner. Schonende Behandlungsart mit reduzierter Belastung (Temperatur, Behandlungsdauer) wählen
	<b>Nicht im Wäschetrockner trocknen</b> Artikel verträgt keine Trocknung im Wäschetrockner.

## Bügeln

Die Punkte kennzeichnen die Temperaturbereiche der Bügeleisen (Regler-, Dampf-, Reisebügeleisen sowie Bügelmaschinen). Bei den im Gebrauch befindlichen Bügelgeräten sind diesen Einstellbereichen teilweise auch bestimmte Rohstoffe zugeordnet. Das Wählen der maximalen Temperatur hat nach der Pflegekennzeichnung zu erfolgen, nicht jedoch nach der Rohstoffzusammensetzung eines textilen Artikels.

	<b>Heiß bügeln</b> Entspricht auch der Bügeleisen-Temperaturstufe „Baumwolle/Leinen“: Bügelfeucht behandeln, gegebenenfalls anfeuchten. Glanz- oder druckempfindliche Stücke mit Zwischentuch oder auf der Rückseite bügeln. Dampfbügeleisen kann verwendet werden.
	<b>Mäßig heiß bügeln</b> „Entspricht auch der Bügeleisen-Temperaturstufe „Wolle/Seide/Polyester/Viskose“: Unter mäßig feuchtem Zwischentuch bügeln. Dampfbügeleisen kann verwendet werden. Starkes Pressen vermeiden. Nicht verziehen.“
	<b>Nicht heiß bügeln</b> Entspricht auch der Bügeleisen-Temperaturstufe „Polyacryl, Polyamid (Nylon), Acetat“: Glanz- oder druckempfindliche Artikel notfalls mit trockenem Zwischentuch oder auf der Rückseite bügeln. Vorsicht bei der Verwendung von Dampfbügeleisen (im Allgemeinen ohne Dampf arbeiten). Nicht verziehen.
	<b>Nicht bügeln</b> Störende, nicht mehr zu korrigierende Veränderungen sind zu erwarten.

# PFLEGEHINWEISE

## Professionelle Textilpflege

Das Kreissymbol gibt Auskunft darüber, ob eine professionelle Textilpflege empfohlen wird oder nicht. Mit der neuen Pflegekennzeichnung kommen sowohl organische Lösemittel als auch speziell wässrige Verfahren in Betracht, daher unterscheidet die Pflegekennzeichnung zwischen Trockenreinigung (früher Chemischreinigung) und Nassreinigung.

### Trockenreinigung

Die Buchstaben im Kreis sind in erster Linie für den professionellen Textilreiniger bestimmt. Sie geben vor allem einen Hinweis über die in Frage kommenden Lösemittel. Der Balken unterhalb des Kreises bedeutet, dass bei der Reinigung die mechanische Beanspruchung, die Feuchtigkeitszugabe, Bad- und/oder die Trocknungstemperatur reduziert werden müssen. Der Textilreiniger muss bei der Wahl des Reinigungsverfahrens zusätzlich auch die Eigenart der Textilien und ihren Verschmutzungsgrad berücksichtigen (Normal-/Spezialreinigung).

#### Behandlung in Reinigungsmaschine mit folgenden Lösemitteln:

##### Perchlorethylen, Kohlenwasserstoffe

**P** Normales Reinigungsverfahren ohne Einschränkung. Handelsübliche Fleckenentfernungsmittel auf Lösemittelbasis können mit Einschränkung verwendet werden. Empfehlenswert ist vorab ein Versuch an verdeckter Stelle.

#### Behandlung in Reinigungsmaschine mit folgenden Lösemitteln:

##### Perchlorethylen, Kohlenwasserstoffe

**P** Reinigungsverfahren mit strikter Begrenzung der Feuchtigkeitszugabe und/oder der mechanischen Beanspruchung und/oder der Temperatur. Handelsübliche Fleckenentfernungsmittel auf Lösemittelbasis können mit Einschränkung verwendet werden. Empfehlenswert ist vorab ein Versuch an verdeckter Stelle.

#### Nicht mit Lösemitteln behandeln

**X** Keine Trockenreinigung möglich. Keine lösemittelhaltigen Fleckenentfernungsmittel verwenden.

## Bemerkungen

Das Etikett enthält Angaben über die maximal zulässige Behandlung und sachgemäße Pflege der damit ausgezeichneten Textilien. Die Pflegekennzeichnung ist keine Qualitätsgarantie. Eine entsprechend den Angaben auf dem Etikett durchgeführte Pflegebehandlung bietet Gewähr, dass das Textilerzeugnis keinen Schaden nimmt. Sie garantiert jedoch nicht, dass jede Verschmutzung und jeder Fleck auch wirklich behoben wird. Mildere Behandlungsarten und Temperaturen als auf dem Etikett angegeben sind jederzeit gestattet.

# INFO

## Größen in Körpermaßen

Größen	38	40	42	44	46	48	50	52	54	56	58	60	62	64	66	68	70
Körpergröße	156	160	164	168	171	174	177	180	182	184	186	188	190	192	194	196	198
Brustumfang	76	80	84	88	92	96	100	104	108	112	116	120	124	128	132	136	140
Bundumfang	64	68	72	76	80	84	88	92	98	102	108	114	120	126	132	138	144
Schrittlänge	71	72	73	74	76	78	79	80	81	82	83	84	84	85	86	87	88
vordere Ärmellänge	40	41	42	43	44	45	46	47	47,5	48	48,5	49	49	49,5	50	50,5	51

Bauchgrößen	51	53	55	57	59	61	63	65	67	69	Übergroßen	5XL	6XL	7XL	8XL
Körpergröße	170	172	174	176	178	179	180	181	182	183	Körpergröße	200	202	204	206
Brustumfang	100	104	108	112	116	120	124	128	132	136	Brustumfang	148	156	164	172
Bundumfang	104	110	114	120	124	130	134	138	142	148	Bundumfang	154	162	170	178
Schrittlänge	74	75	76	78	79	80	81	82	83	84	Schrittlänge	89	90	91	92
vordere Ärmellänge	46	47	47,5	48	48,5	49	49	49,5	49,5	50	vordere Ärmellänge	52	53	54	55

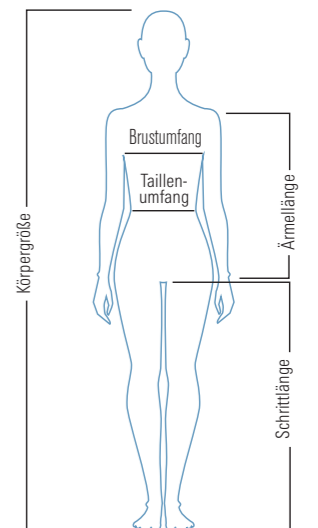
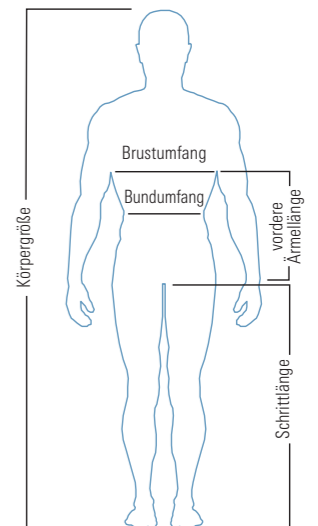
Schlanke Größen	90	94	98	102	106	110	114	118
Körpergröße	177	180	183	186	188	190	192	194
Brustumfang	88	92	96	100	104	108	112	116
Bundumfang	76	80	84	88	92	96	100	104
Schrittlänge	79	80	81	82	83	84	85	86
vordere Ärmellänge	46	47	48	49	49,5	50	50,5	51

Unteretzte Größen	24	25	26	27	28	29	30
Körpergröße	168	171	174	176	178	180	182
Brustumfang	96	100	104	108	112	116	120
Bundumfang	88	92	96	100	106	110	114
Schrittlänge	74	76	77	78	79	80	81
vordere Ärmellänge	44	45	45,5	46	46,5	47	47,5

Damen Größen	34	36	38	40	42	44	46	48	50	52	54
Körperhöhe	168	168	168	168	168	168	168	168	168	168	168
Brustumfang	80	84	88	92	96	100	104	110	116	122	128
Taillenumfang	65	68	72	76	80	84	88	94,5	101	107,5	114
Schrittlänge	78	78	78	78	78	78	77	77	77	77	77
Armlänge	60	60	60	60	60	61	61	61	61	62	62

Alle Körpermaße sind in cm angegeben.

Größendefinition	XS	S	M	L	XL	XXL	XXXL	XXXXL
Herren	40/42	44/46	48/50	52/54	56/58	60/62	64/66	68/70
Damen	34	36/38	38/40	42	44	46	48/50	-



# MEDIENDATENBANK

## Alle Daten für Sie schnell auf Zugriff

Sie möchten unsere Produkte und Produktlinien für Ihre Kunden abbilden? Mit unserer Mediendatenbank haben Sie schnellen Zugriff auf alle Mediadaten, wie Produktfotos, Farben, Schriften und Symbole.

## Ihr persönlicher Zugang

Sichern Sie sich jetzt Ihren Zugang und fordern Sie Ihr persönliches Passwort bei uns an: [info@planam.de](mailto:info@planam.de)  
Wir lassen Ihnen umgehend Ihren persönlichen Zugang zukommen und erläutern Ihnen gerne die Nutzungsmöglichkeiten der Datenbank.



# FASHION FOR YOUR PROFESSION



PLANAM Arbeitsschutz Vertriebs GmbH  
Letter Straße 50 | 33442 Herzebrock-Clarholz  
Fon: +49 5245 8606-0 | Fax: +49 5245 8606-22



Weitere Informationen zu den PLANAM  
Kollektionen finden Sie unter [www.planam.de](http://www.planam.de)





Ihr PLANAM Fachhändler

Weitere Informationen zu den PLANAM Kollektionen  
finden Sie unter [www.planam.de](http://www.planam.de)



MEDIUM Marken-Kommunikation, Bielefeld